

MAGYAR DÍJLOVAGLÓ SZABÁLYZAT

10. kiadás

Hatályos: 2025. február 08-tól



Tartalomjegyzék

ELŐSZÓ ÉS ETIKAI IRÁNYELVEK	3
I. FEJEZET DÍJLOVAGLÓ VERSENYEK – VERSENYZŐI FELTÉTELEK	5
1. <i>Cikkely A LOVASOK VERSENY FELTÉTELEI ÉS KATEGÓRIÁI</i>	5
2. <i>Cikkely A LOVAK VERSENY FELTÉTELEI ÉS KATEGÓRIÁI</i>	7
3. <i>Cikkely A LOVASOK ÖLTÖZETE</i>	10
4. <i>Cikkely A LOVAK FELSZERELÉSE</i>	11
II. FEJEZET DÍJLOVAGLÓ VERSENYEK – ÁLTALÁNOS INFORMÁCIÓK	15
5. <i>Cikkely A NEMZETI DÍJLOVAGLÓ VERSENYEK CÉLJA</i>	15
6. <i>Cikkely A NEMZETI DÍJLOVAGLÓ VERSENYEK KATEGÓRIÁI</i>	15
7. <i>Cikkely A PROGRAMOK</i>	20
III. FEJEZET DÍJLOVAGLÓ VERSENYEK - NEMZETI BAJNOKSÁGOK	23
8. <i>Cikkely NEMZETI BAJNOKSÁGOKRA VONATKOZÓ ÁLTALÁNOS SZABÁLYOK</i>	23
9. <i>Cikkely MAGYAR ORSZÁGOS BAJNOKSÁG</i>	25
10. <i>Cikkely: KOROSZTÁLYOS BAJNOKSÁG</i>	29
11. <i>Cikkely CHAMPIONÁTUS</i>	34
12. <i>Cikkely RÉGIÓS BAJNOKSÁGOK</i>	38
IV. FEJEZET DÍJLOVAGLÓ VERSENYEK – RENDEZŐI ELŐKÉSZÜLETEK ÉS VERSENY LEBONYOLÍTÁS	43
13. <i>Cikkely VERSENYEK KIÍRÁSA</i>	43
14. <i>Cikkely A STARTLISTA SORSOLÁSA</i>	45
15. <i>Cikkely STARTLISTA MÓDOSÍTÁSA, VISSZALÉPÉS, ÁTNEVEZÉS</i>	45
16. <i>Cikkely VERSENY- ÉS GYAKORLÓ NÉGYSZÖG</i>	46
17. <i>Cikkely A PROGRAMOK LOVAGLÁSA</i>	48
18. <i>Cikkely AZ IDŐ</i>	51
19. <i>Cikkely AZ ÉRTÉKELÉS</i>	51
20. <i>Cikkely BÍRÓI LAPOK</i>	52
21. <i>Cikkely HELYEZÉSI SORREND</i>	53
22. <i>Cikkely AZ EREDMÉNYEK KÖZLÉSE</i>	53
23. <i>Cikkely DÍJKIOSZTÁS</i>	54

V.	VERSENYBÍRÓSÁG, FELLEBBVITELI BIZOTTSÁG, PANASZOK/ÓVÁS, SZANKCIÓK, MEGBÍZOTT ÁLLATORVOS, STEWARDOK ÉS LÓVAL SZEMBENI DURVA BÁNÁSMÓD	55
24.	<i>Cikkely VERSENYBÍRÓSÁG</i>	55
25.	<i>Cikkely STEWARD ÉS FELLEBBVITELI BÍRÓ</i>	56
26.	<i>Cikkely PANASZOK, ÓVÁS, SZANKCIÓK</i>	57
27.	<i>Cikkely LÓVAL SZEMBENI DURVA BÁNÁSMÓD ÉS SPORTOLÓI ETIKA</i>	58
28.	<i>Cikkely KIKÜLDÖTT ÁLLATORVOS</i>	58
VI.	FEJEZET ÁLLATORVOSI FELVEZETÉS ÉS VIZSGÁLAT, GYÓGYSZERHASZNÁLATI ELLENŐRZÉS ÉS A LOVAK ÚTLEVELE	59
29.	<i>Cikkely ÁLLATORVOSI FELVEZETÉS, VIZSGÁLAT ÉS A LOVAK ÚTLEVELE</i>	59
30.	<i>Cikkely LOVAK GYÓGYSZERHASZNÁLATI ELLENŐRZÉSE</i>	59
VII.	FEJEZET DÍJLOVAGLÁS	59
31.	<i>Cikkely CÉL ÉS ÁLTALÁNOS ELVEK</i>	59
32.	<i>Cikkely AZ ÁLLJ</i>	59
33.	<i>Cikkely A LÉPÉS</i>	60
34.	<i>Cikkely AZ ÜGETÉS</i>	61
35.	<i>Cikkely A VÁGTA</i>	62
36.	<i>Cikkely A HÁTRALÉPÉS</i>	64
37.	<i>Cikkely AZ ÁTMENETEK</i>	64
38.	<i>Cikkely A FÉLFELVÉTELEK</i>	64
39.	<i>Cikkely IRÁNYVÁLTÁSOK</i>	65
40.	<i>Cikkely PATANYOM FIGURÁK</i>	65
41.	<i>Cikkely COMBRA VALÓ ENGEDÉS</i>	66
42.	<i>Cikkely HOSSZHAJLÍTÁSOK</i>	67
43.	<i>Cikkely PIRUETT, FÉLPIRUETT, HÁTULJA KÖRÜLI FORDULAT</i>	68
44.	<i>Cikkely PASSAGE</i>	69
45.	<i>Cikkely PIAFFE</i>	70
46.	<i>Cikkely LENDÜLET ÉS ENGEDELMESSÉG</i>	70
47.	<i>Cikkely AZ ÖSSZESZEDETTSÉG</i>	71
48.	<i>Cikkely A LOVAS ÜLÉSE ÉS SEGÍTSÉGADÁSAI</i>	72

ELŐSZÓ

A Magyar Díjlovagló Szabályzat jelen, 10. kiadása, 2025. február 8-án lép hatályba. Ettől kezdve a témában kiadott minden más Díjlovagló Szabályzat és az ez előtt kiadott határozatok érvényüket veszítik.

A Magyar Lovas Szövetség Díjlovagló Szakbizottsága által kiadott Magyar Díjlovagló Szabályzatot (MDSZ) az FEI Általános Szabályzatával, az FEI Díjlovagló Szabályzatával, a Humán Antidopping szabályzatával, valamint a Lovakra vonatkozó Doppingszabályzattal együtt kell értelmezni.

Az MDSZ bizonyos pontokban eltér az FEI által meghatározott szabályoktól, ezekben az esetekben az MDSZ rendelkezései az irányadók.

A Magyar Lovas Szövetség által kiadott, hatályos szabályzatokat mindenkor érvényre kell juttatni a díjlovass versenyeken. A Magyar Díjlovagló Szabályzat a díjlovagló szakág hatáskörébe utalt részletszabályokat tartalmazza.

Hatálya kiterjed minden a Magyar Lovassport Szövetség Díjlovagló Szakbizottsága felügyelete alatt Magyarországon rendezett díjlovass versenyre.

* FEI = Fédération Equestre Internationale - Nemzetközi Lovas Szövetség

ETIKAI IRÁNYELVEK A LÓ JÓLÉTE ÉRDEKÉBEN

A Magyar Lovas Szövetség (MLSZ), összhangban a Nemzetközi Lovas Szövetség (FEI) etikai irányelveivel, elvárja mindenkitől, aki a lovas sporttal kapcsolatban áll, hogy tudomásul vegye, hogy a ló jóléte a legfontosabb és semmilyen körülmények között sem alárendelhető sem versenyzői, sem kereskedelmi igényeknek. Az alábbi pontok betartása különösen fontos:

1. A ló általános jóléte

a) Lótartás

Az istállózás és etetés kövesse a legjobb ló tartási módszereket. Tiszta és minőségi alom, takarmány és víz mindig álljon a lovak rendelkezésére.

b) Kiképzés

A lovak csak olyan képzésen vehetnek részt, mely igazodik fizikai teljesítményükhöz és szakági képzési szintjükhöz. Semmilyen erőszakos vagy félelmet okozó képzési módszernek nem tehetők ki.

c) Patkolás és patkó

A pata ápolása és a patkolás mindig magas színvonalú legyen. A felszerelés illeszkedése a lovon nem okozhat fájdalmat vagy sérülést.

d) Szállítás

A szállítás alatt a lovakat óvni kell minden sérüléstől vagy egészségügyi kockázattól. A szállító járműnek biztonságosnak, megfelelően szellőztettnak, jól karbantartottnak és rendszeresen fertőtlenítettnek kell lennie. Továbbá hozzáértő személyzet kell, hogy vezesse. Szakavatott személyzetnek mindig készenlétben kell állnia a lovak körül.

e) Utaztatás

Minden szállítást gondosan meg kell tervezni. Az utaztatás alatt a lovak számára biztosítani kell rendszeres pihenési időt, valamint ezalatt a jelen FEI irányelvekkel összhangban lévő etetést és itatást.

2. Erőnlét a versenyzéskor

a) Erőnlét és alkalmasság

A versenyen való részvétel csak a jó erőnlétben lévő lovak és megfelelő felkészültségű lovasok számára engedélyezett.

A lovak számára megfelelő pihenési időt kell biztosítani a képzés és a versenyek között. Szállítás után is kell pihenési időt biztosítani.

b) Egészségi állapot

Amennyiben egy ló bármilyen betegség vagy sántaság jelét mutatja, azonnal abba kell hagynia a versenyzést. Bármilyen kétség esetén ki kell kérni az állatorvos tanácsát.

c) Dopping és gyógyszerek

A dopping és a gyógyszerekkel való visszaélés veszélyezteti a ló jólétét, így nem elfogadható.

Állatorvosi kezeléseket után megfelelő időt kell hagyni a lovaknak a teljes felépülésre és csak azután versenyezhetnek.

d) Műtéti beavatkozások

Semmilyen műtét, mely veszélyezteti a versenyző ló jólétét, vagy más lovak vagy lovasok biztonságát, nem megengedett.

e) Vemhes/csikós kancák

Csikós kancák vagy kancák a vemhesség negyedik hónapja után nem versenyezhetnek.

f) Segítség helytelen használata

A lovak bántalmazása lovas- vagy mesterséges segítségekkel (pl. pálca, sarkantyú, stb.) nem megengedhető.

3. A versenyek nem veszélyeztethetik a lovak jólétét

a) Versenyhelyszín

A lovakkal csak megfelelő és biztonságos talajon lehet melegíteni és versenyezni. Minden akadályt és verseny körülményt a ló biztonságát szem előtt tartva kell összeállítani.

b) Talaj

A talajt, melyen a lovak járnak, melegítenek és versenyeznek, úgy kell kialakítani és karbantartani, hogy az ne adjon esélyt sérülésre.

c) Szélsőséges időjárás

Szélsőséges időjárás esetén, amennyiben az veszélyezteti a lovak jólétét vagy biztonságát, verseny nem rendezhető. Versenyzés után biztosítani kell a lovak hűtését.

d) Istállózás a verseny helyszínén

Az istállóknak biztonságosnak, higiénikusnak, kényelmesnek, jól szellőzőnek és a lovak méretéhez és testalkatához megfelelő nagyságúnak kell lennie. A lovak fürdetésére kijelölt patamosót kell biztosítani, tiszta víz mindig álljon rendelkezésre.

4. A lovak kíméletes kezelése

a) Állatorvosi ellátás

Szakszerű állatorvosi készenléletet minden versenyen biztosítani kell. Amennyiben egy ló megsérül, vagy kimerül egy verseny alatt, a lovasának haladéktalanul abba kell hagynia a versenyzést és megvizsgáltatni a lovat az állatorvossal.

b) Ellátási központok

Amennyiben további vizsgálat vagy orvosi kezelés szükséges, a lovat mentővel a legközelebbi ellátási központba kell szállítani. Szállítás előtt a sérült lónak teljes körű kiegészítő kezelésben kell részesülnie.

c) Sérülések a versenyen

A versenyen bekövetkezett sérüléseket ki kell vizsgálni. A sérülések visszaszorítása érdekében minden kockázati tényezőt, mint a talaj minősége, versenyszámok gyakorisága és egyebek meg kell vizsgálni.

d) Eutanázia

Amennyiben egy sérülés annyira súlyos, hogy humánus okokból eutanáziát kell végezni, úgy azt a legrövidebb időn belül és a legkevesebb szenvedés árán kell végrehajtania egy állatorvosnak.

e) Nyugdíj

A versenyből kiöregedett lovak számára humánus öregkort kell biztosítani.

5. Oktatás

Az MLSZ minden lovassportban érintett személyt arra ösztönöz, hogy a versenyző a lovak ellátása, tartása és menedzselése terén a lovassportban elérhető lehető legmagasabb szintű tudást szerezze meg.

I. FEJEZET DÍJLOVAGLÓ VERSENYEK – VERSENYZŐI FELTÉTELEK

1. Cikkely A LOVASOK VERSENY FELTÉTELEI ÉS KATEGÓRIÁI

1. Részvétel

1.1 Nemzetközi versenyeken (CDI) való részvételre a hatályos FEI szabályozás alkalmazandó.

1.2. Magyar nemzeti versenyen (CDN)

- versenyző csak **siker**es rajtengedély vizsgát követően indulhat,
- minden versenyző **igazol**t tagja kell, hogy **legy**en egy, a Magyar Lovassport Szövetségben érvényes klubtagsággal rendelkező **sportklub**nak,
- a versenyzőnek **érvényes sportorvosi igazolással** kell rendelkeznie.

1.3 A lovas versenyzési engedélyeit évente meg kell újítani.

1.4 Külföldi versenyző ún. gastlicenccel indulhat magyar nemzeti versenyen. Egyes országokkal együttműködési megállapodása van hazánknak (Ausztria, Horvátország, Románia Szlovákia, Szlovénia, Vajdaság). Amennyiben ilyen nemzetiségű lovas indulna a nemzeti versenyen, akkor ún. gastlicenc fizetése nem szükséges. Ugyanakkor a saját szövetségük részéről szükséges egy igazolás arra vonatkozóan, hogy milyen szintű versenyszámokban indulhatnak a lovasok.

1.5 A versenyrendező döntése alapján az adott versenyen limitált számban indulhatnak "versenyen kívül" lovasok, akiknek ló-lovas versenyzési engedéllyel rendelkezniük kell. Helyezést nem érhetnek el, minősülést nem szereznek. A versenyen kívüli nevezők a startlistán első indulókként szerepelnek. A Magyar Bajnokságon, a Korosztályos Bajnokságon és a Championátuson nem lehet versenyen kívül indulni.

1.6 A rajtengedély vizsgával kapcsolatos információk: [Szabályzatok – A Magyar Lovassport Szövetség Hivatalos Weboldala \(lovasszovetseg.hu\)](#), Rajtengedély vizsga szabályzat 2025.

- 2025. január 1-től két szintű rajtengedély vizsga kerül bevezetésre. Elsőként (REV 1) a gyakorlati Caprilli 2. feladatot kell teljesíteni, a vizsga sikeres, ha a lovas legalább 60%-ot

ért el. A sikeres vizsga jogosít a szakági REV 2 ("E" kategóriás) gyakorlati vizsgára, továbbá díjlovas versenyeken vetélkedőkön való indulásra.

- A REV 1 vizsga bármely lovardában vagy versenyen rendezhető, ahol a Caprilli feladat lovaglásának feltételei rendelkezésre állnak. (min. kisényoszög, betűk, három akadály 16 rúd, 6 állvány). Vizsgáztatók- 2 fő: a Lovasszövetség által kijelölt vizsgáztató és egy helyben lévő edző. A vizsgáztatók névsorát az edzői bizottság állítja össze (II.III. szintű edzők, stílusbírók stb.). A vizsgázóknak a Lovasszövetségnél szabadidős regisztrációval kell rendelkezniük.
- REV 2 vizsga (Díjlovas rajtengedély vizsga) előfeltétele a sikeres REV 1 és online elméleti vizsga. A rajtengedély vizsga feladat az E8 program. A vizsgázó teljesítményét a bírók „megfelelt” vagy „nem felelt meg” eredménnyel értékelik, majd felméri elméleti tudását szóban és megfelelt vagy nem megfelelt eredménnyel értékelik.

1.7 Országos Bajnokságokon, Korosztályos Bajnokságokon és Championátuson csak magyar sportállampolgárok vehetnek részt. Ez alól kivételt képeznek a Fialal Díjló Bajnokságok, amelyben részt vehetnek külföldi sportállampolgárok is, amennyiben magyar egyesület igazolt sportolói és a versenyen induló lovak magyar sportló licenccel rendelkeznek és magyar tulajdonban vannak. Championátuson részt vehet az a külföldi állampolgár, mely igazolt sportolója magyar egyesületnek és bejelentett magyar lakcímmel rendelkezik és életvitelszerűen él Magyarországon.

Regionális és vármegyei bajnokságokon a területéhez tartozó egyesületek igazolt versenyzői vehetnek részt, akár külföldi sportállampolgárok is.

1.8 Nemzeti versenyeken vetélkedő jelleggel lehetőséget kapnak a kezdő lovasok, hogy versenykörülmények között gyakorolhassák a díjlovaglásra való felkészülést.

2. Versenyzői kategóriák

2021. január 1-jétől a licencváltáshoz mindig a tárgyévben és az azt megelőző két naptári éven belül a meghatározott licencváltáshoz szükséges versenyszámokban elért eredmények számítanak.

A licencváltás akkor történik, amikor a lovas teljesítette a **licenc váltásra vonatkozó kritériumot és igazoltan befizette az esetleges licencdíj különbözetet**. Licencváltáshoz szükséges eredmények megszerzése lehet vegyesen a normál versenyszámokból és a Fialal Díjló versenyszámokból.

IV. licenc

A sikeres rajtengedély vizsga után a lovasok a IV. licenc besorolásba kerülnek. Indulási jogosultság: E és A kategóriájú versenyszámok.

Magasabb kategóriába sorolás feltétele: legalább 3 alkalommal kell A kategóriában legalább 6,5 pontot teljesíteni. A fiatal díjló versenyszámokban szerzett eredmények a licencváltásba nem számítódnak bele.

III. licenc

Indulási jogosultság: A, L, LM, MB kategóriájú versenyszámok.

Magasabb kategóriába sorolás feltétele: legalább 3 alkalommal kell MB kategóriában legalább 6,5 pontot teljesíteni. A fiatal díjló versenyszámokban szerzett eredmények a licencváltásba nem számítódnak bele.

A fentiek kiválthatók licenc váltó vizsgával (ld. 7. cikkely)

II. licenc

Indulási jogosultság: A, L, LM, MB, MA és S1 kategóriájú versenyszámok

Magasabb kategóriába sorolás feltétele: legalább 3 alkalommal kell S1 kategóriában legalább 62%-ot teljesíteni. A fiatal díjló versenyszámokban szerzett eredmények a licencváltásba nem számítódnak bele.

I. licenc

Indulási jogosultság: A, L, LM, MB, MA, S1 és S2 kategóriájú versenyszámok Ez a legmagasabb szint.

Korosztályos versenyszámként kiírt versenyszámoknál a licencbesorolást nem kell figyelembe venni.

Magasabb kategóriába soroláskor minden szinten a kritérium teljesítése után **a lovas maga kezdeményezi a magasabb besorolását a dijlovaglas@lovasszovetseg.hu szakági e-mail címen.**

Keresztlicenc: a szakág a díjlovagló sport további népszerűsítése érdekében lehetőséget biztosít a díjugrató és lovastusa szakágból érkező lovasoknak keresztlicenc kiváltására.

A lovasok automatikusan a IV-es licencbesorolásba kerülnek. Amennyiben a lovas magasabb licenckategóriába szeretne kerülni, akkor egyéni elbírálás alapján kerül besorolásba. Ehhez kérelmüket a díjlovas szakág hivatalos e-mailcímére szükséges eljuttatni (dijlovaglas@lovasszovetseg.hu). Amennyiben az adott szintről magasabb szintre szeretnének lépni, akkor ugyanúgy, mint a díjlovas versenyzőknek teljesíteniük kell a feljebb lépéséhez szükséges kritériumokat.

Minden versenyző az év során bármely hivatalos versenyszámban való indulásával minősítő pontot gyűjt (kivételek: vetélkedő programok, E kategóriás programok és „versenyen kívül” indulók). Hivatalos minősítő pontot 60% vagy a feletti eredménynél lehet szerezni.

Minősítő pont minden olyan versenyzőnek jár, aki teljesíti a minősítő pont megszerzéséhez szükséges feltételeket (ld. minősítő pontok táblázata: 2. számú melléklet).

Mozgáskorlátozott és látássérült (sérült) lovas versenyzők az FEI, valamint a Magyar Paralimpiai Bizottság által meghatározott sérülésüknek (mozgás- korlátozottságuknak) megfelelő segédeszközök használatával részt vehetnek magyar nemzeti díjlovagló versenyeken.

Külön férfiaknak és nőknek rendezett versenyszámok nem engedélyezhetők.

A lovasok súlyára való tekintettel nincs határ vagy súlykorlátozás.

2. Cikkely **A LOVAK VERSENY FELTÉTELEI ÉS KATEGÓRIÁI**

1. Csak **érvényes sportlő-bejelentéssel** lehet hivatalos magyar nemzeti versenyen indulni.

2. Állategészségügyi feltételek: lóútlevél, amelynek tartalmaznia kell:

- egy éven belüli negatív vérvizsgálati lelet igazolása lovak fertőző kevésvérűségéről,
- három éven belüli negatív vérvizsgálati lelet takonykórrol.
-

A ló influenza elleni védőoltás (vakcinázás) szabályai:

Vakcina	Beadás időpontja	Mikor versenyezhet
Alapimmunizálás:	1. oltás: 0-ik nap	
	2. oltás: 21-60. nap között	7 nappal a 2. oltás után
Emlékeztető oltás:	a 2. oltást követő 6 hónapon belül + 21 nap	7 nappal az oltás után

		a 2. oltást követő 6 hónap + 21 napig
Emlékeztetők:	az előző oltást követő 1 éven belül	7 nappal az oltás után
		a versenyt megelőző 6 hónap + 21 napon belül kellett vakcinát kapnia

3. A ló versenyzési engedélyeit évente meg kell újítani.

4. **Négy éves kort be nem töltött lóval tilos bármilyen versenyen elindulni.** A lovak korát a születési év január 1-től kell számítani. Ez alól kivétel évente egy alkalommal az Fialtal Lovak Bajnokságának keretében a 3 éves lovak gyakorló megmérettetése.

5. Az egyes kategóriákban való induláshoz a lónak legalább az alábbiakban megjelölt kort be kell töltenie:

Kategória	Ló életkora
előkészítő, alapfok	min. 4 éves
könnyűosztály	min. 5 éves
középosztály	min. 6 éves
nehézosztály	min. 7 éves
nagydíj szintű programok	min. 8 éves
junior	min. 6 éves
fiatal lovas	min. 7 éves
U25	min. 8 éves

A fiatal díjló programokban a versenyév során az alábbi korú lovak javasoltak indulni, kivétel a Fialtal Lovak Bajnoksága, ahol évjáratonként kell a versenyszámokat kiírni:

Kategória	Ló életkora
FEI 4 éves fiatal díjló program	4-6 éves
5 éves fiatal díjló, A3 és A4 program	4-6 éves
FEI 5 éves fiatal díjló minősítő és döntő program	5-6 éves
FEI 6 éves fiatal díjló minősítő és döntő program	6-7 éves
FEI 7 éves fiatal díjló minősítő és döntő program	7 éves

Csak érvényes lóútlevelel, „Ló egészségügyi úrlap”-pal és „Hőmérséklet Nyilvántartó Lap”-pal lehet verseny helyszínére belépni (5. és 6. számú melléklet).

A versenyhelyszínre csak az érvényes lóútlevelek vizsgálatát, valamint a lovak testhőmérsékletének mérését követően léphetnek be a lovak. A helyszínre érkező valamennyi ló testhőmérsékletét a megérkezést megelőző három napon keresztül naponta két alkalommal mérni kell és a mérések eredményét a mellékelt nyomtatványon fel kell jegyezni.

A versenyek ideje alatt a testhőmérséklet mérést napi két alkalommal folytatni kell, a mért értékeket a boxokon található nyomtatványon fel kell jegyezni.

A szabályok be nem tartása büntetést (első alkalommal figyelmeztetést, második alkalommal 50 000 Ft, harmadik alkalommal 100 000 Ft pénzbírságot és sárga lapot) von maga után.

6. Ugyanazon ló egy versenynapon csak két versenyszámban vehet részt úgy, hogy nevezése a Szabályzat valamennyi további követelményének megfeleljen. Ez alól kivétel az „E” szint, valamint az ez alatti vetélkedők, ahol a lónak napi 3 start engedélyezett.

7. Lovak száma versenyőnként és versenyszámonként

Versenyszámonként egy lovas maximum 3 lóval indulhat. Bajnokságok és Championátus versenyszámaiban maximum 2 lóval indulhat egy lovas.

8. Versenyszámok szintje

8.1. Egy ló csak egymás melletti kategóriákban versenyezhet, kivéve, ha az egyik versenyszámban ifjúsági, másik versenyszámban felnőtt lovas lovagolja, ebben az esetben nincs korlátozás.

8.2 Lókizárás elve - azonos lovassal egy versenyévaodon belül:

<u>Ha a ló már indult</u>	<u>Akkor nem indulhat</u>
Nagydíj szintű versenyszámban	„M” szintű versenyszámban vagy az alatt
„S1” szintű versenyszámban	„L” szintű versenyszámban vagy az alatt
„M” szintű versenyszámban	„A” szintű versenyszámban vagy az alatt
„L” („LM”) szintű versenyszámban	„E” szintű versenyszámban vagy az alatt

Amennyiben a lovas megsérti a lókizárás elvét, attól a lovastól el kell venni a versenyszámban elért helyezést és minősítő pontot. Amennyiben a helyszínen nem került rá sor, akkor az észrevételt követő 30 napon belül a versenyiroda köteles írásban értesíteni a versenyszámban érintetteket a változásról.

9. Lovak képzése

CDN versenyeken, a lovat bármely legalább IV.licensszel rendelkező lovas (edző vagy belovagló) is lovagolhatja melegítésnél. Régiós Döntőkön, Championátuson és Nemzeti Bajnokságokon csak a versenyre hivatalosan benevezett lovas lovagolhatja a lovat a verseny helyszínén. Ezen szabály megszegése a szabálytalanságban érintett versenyszámból való kizárást vonja maga után. Amennyiben a versenyt megelőző napon történik a szabálytalanság, akkor az érintett lovas és a szabálytalanul eljáró kizárásra kerül.

Lovagláshoz, sétáltatáshoz, a ló vezetéséhez 1 (egy) db pálca (maximum:120cm) használható, futószárázáshoz futószáras ostor használható. Földről a lovat pálcával idomítani/segíteni tilos, kizárást von maga után.

A ló semmilyen körülmények között nem képezhető az istállóban.

10. Minősülés nemzetközi versenyekre

A nemzetközi versenyekre (beleértve a hazai rendezésű nemzetközi versenyeket is) a lovasoknak és a lovaknak minősülniük kell.

A szövetségi kapitány javaslatára a Szakbizottság jóváhagyásával kerülnek kijelölésre azok a versenyek, versenyszámok, ahol a minősülést a párosok megszerezhetik.

Külföldi nemzeti versenyeken magyar versenyzők szerezhetnek a nemzetközi versenyzéshez szükséges minősülést, ha azt előzetesen a szövetségi kapitánnyal egyeztetették és ő jóváhagyta.

Szintén a szövetségi kapitány javaslatára a Szakbizottság határozza meg, hogy milyen százalékot kell a versenyzőknek az adott minősüléshez elérni.

A minősülés valamennyi feltételét tartalmazó speciális szabályzatot (ez lehet a szövetségi kapitány adott évre szóló programja) hivatalosan közzé kell tenni.

A szövetségi kapitány köteles a Szakbizottságnak javaslatot tenni a végleges nevezés leadása előtt a kontinentális bajnokságon résztvevő válogatott keret tagjaira.

3. Cikkely A LOVASOK ÖLTÖZETE

1. Biztonsági kobak

Általános szabályként lovagláshoz biztonsági kobak viselése kötelező minden versenyző (illetve más személy) számára, továbbá gyermek, póni, junior, fiatal és U25 lovasok számára az állatorvosi felvezetéskor is. Az állatorvosi felvezetés idején a kobak viselése ajánlott bármely személy részére, aki a lovat felvezeti.

Azon versenyzők (illetve más személyek), akik megsértik a fenti szabályt, azonnal eltiltásra kerülnek a további lovaglástól addig, amíg a kobak nincs szabályosan a lovason.

Bármelyik versenyző, aki úgy dönt, hogy a kobakot nem viseli függetlenül attól, hogy a szabályok megengedik vagy sem, az saját felelősségére történik.

A védő fejfelszerelés az FEI General Regulations alapján: megfelelő kobak vagy fejkendő, ami a nemzetközi tesztelési sztenderdeknek megfelel (FEI honlapján felkereshetőek a tesztelési sztenderdek.)

2. Civil lovasok.

Kötelező versenyviselet:

kobak/fejkendő felszerelés	fekete vagy sötét színű
lovaglónadrág	fehér vagy törtfehér
zsabó vagy nyakkendő	fehér vagy törtfehér
kesztyű	fehér, törtfehér, vagy zakóval/frakkal megegyező színű
lovaglósizma	fekete vagy sötét színű

Vezetőszáras és futószáras vetélkedőkben nem kötelező a fehér nadrág és zakó, ez sötét nadrággal és világos felsővel kiváltható.

Nemzeti színek viseletére a MLSZ rendelkezései az irányadók. A **címer** használata **kizárólag az adott évi válogatott keret tagjai részére** engedélyezett. A keretet a szövetségi kapitány jelöli ki az előző év eredményei alapján és az interneten közzéteszi. A válogatott keret listája év közben módosítható. Ez alól kivételt képeznek azok a lovasok, akik kontinentális viadalon képviselték Magyarországot. A korosztályos lovasok, akik Európa Bajnokságon vettek részt a címert addig jogosultak viselni, ameddig abba a korosztályba tartoznak, amelyikben a feltételt teljesítették. Felnőtt lovasok, akik Világbajnokságon, Európa Bajnokságon vagy Olimpián képviselték a hazánkat, örökre jogosultak a címer viselésére, de csak a frakkon (a zakón nem).

2.1 Frakkok/zakók: minden egyszínű frakk/zakó engedélyezett. Csíkos, vagy többszínű frakkok vagy zakók nem engedélyezettek. Ízléses és diszkrét díszítés megengedett.

- Minden E, A, L, LM, MB és a Fiatal Lovak 4, 5 és 6 éves programjaiban zakót kell hordani.
- Az MA, S1 és FEI Fiatal Lovak 7 éves programjaiban választható a zakó és a frakk viselete.
- S1 szinten Intermediate I-től és az S2 programokban a frakk viselete kötelező.

2.1.1 Egyedi esetben a szakbizottság engedélyezheti a fentiekben szabályozott ruházattól való eltérést a szakág népszerűsítése érdekében. Pl. show jelleggel egyes versenyeken jelmezt is lehet viselni. Ezt a kiírásban fel kell tüntetni és a szakbizottságnak a kiírást jóvá kell hagynia. A biztonsági kobak használata ebben az esetben is kötelező, valamint a lovak felszerelési

kritériumaitól (4. Cikkely) eltérni nem lehet. A 4. Cikkely 7.4 pontját azzal az eltéréssel lehet alkalmazni, hogy a ló díszítése olyan mértékben megengedett, amely a lóra nézve nem ártalmas. Meglévő seb vagy sérülés elrejtése tilos.

2.1.2 Rossz idő esetén a versenybíróóság engedélyezheti a könnyű, vízálló kabát hordását. Nagyon meleg időben a versenybíróóság engedélyezheti a zakó nélküli lovaglást.

2.1.3 **Katonák, rendőrök**, stb. nemzeti versenyeken a civil lovasokkal megegyező öltözéket, vagy egyenruhájukat egyaránt viselhetik. A szolgálati egyenruha viselése a Fegyveres Erők és a Rendőrség tagjain kívül az Állami/Katonai Szervezetek tagjainak, dolgozóinak/diákjainak, valamint az Állami Méntelepek/iskolák/intézmények versenyzőinek is megengedett. A fejtámasz felszerelés használatának meg kell felelniük.

2.2 **Sarkantyúk** opcionálisak, és fémből kell készülniük. A szár lehet ívelt vagy egyenes, és a lovas csizmáján horizontálisan, egyenesen kell elhelyezkednie. A lovas csizmájával érintkező résznek simának és tompának kell lennie. Ha a sarkantyú tarajos, nem engedélyezett a hegyes vég, csak a tompa taraj, illetve szabadon kell forognia. Fém sarkantyúk kerek bütyökkel engedélyezettek („Impuls” sarkantyú). „Dummy” sarkantyúk szár nélkül szintén engedélyezettek.

Gyermek és Póni kategóriában a sarkantyúk opcionálisak, de amikor használva vannak, csak tompa fém sarkantyúk engedélyezettek. A sarkantyú tolla a csizmától számítva nem lehet hosszabb 3,5 cm-nél. Tarajos sarkantyúk nem megengedettek.

2.3 Csizma.

- Lovagló csizma: „L” szinttől kötelező. Fekete, vagy a kabáttal megegyező színű.
- Csizmaszár, hopilett: Futószáras, D, „E”, „A” szinten megengedett

2.4 **Fülhallgató.** Kizárás terhe mellett szigorúan tilos a fülhallgató és más elektronikus eszköz használata versenyzés közben. Azonban az edzés és a bemelegítés során használható.

4. Cikkely A LOVAK FELSZERELÉSE

Friss információk a FEI Tack, Equipment and Dress adatbázist, illetve az FEI TackApp-on.

Kötelező felszerelések:

1. Nyereg

1.1 A kötelező felszerelés **előkészítő, alapfokú és könnyűosztályú** kategóriában: angol nyereg vagy díjlovagló nyereg.

1.2 A kötelező felszerelés **középosztályú és az afeletti kategóriában**: díjlovagló nyereg.

1.3 A **kengyelek**nek zárt szárral kell rendelkeznie, és tilos bármilyen egyéb hozzacsatolt eszköz. Biztonsági kengyeleknél lehet a külső szár nyitott. A lábát a kengyel nem zárhatja félig vagy teljesen, és a láb semmilyen módon nem kapcsolható a kengyelhez (például mágnessel).

1.4 A **nyeregalátét**nek fehérnek vagy törtfehérnek kell lennie. Kontraszt színek és szegély megengedett. Csíkos vagy több színű nyeregalátét nem engedélyezett.

1.5 A nyeregvédő/nyeregtakaró semmilyen módon nem megengedett.

1.6 A nyeregkárhoz illesztett kapaszkodó engedélyezett.

2. Kantár orrszíjjal

2.1 A csatok és párnázat kivételével a kantárnak és az orrszíjnak teljes mértékben bőrből vagy bőr-szerű anyagból kell készülnie. A kantár párnázása megengedett. Nejlon vagy egyéb nem-fém anyagok használhatóak a bőr megerősítésére a kantáron, de nem érintkezhet közvetlenül a

lóval. Csakis a tarkószíjon és a pofaszíjakon megengedettek a rugalmas betétek, és ezek nem érintkezhetnek közvetlenül a lóval vagy a zablával.

2.2 A homlokszíz kötelező, és azon részek kivételével, ami a csatlakoztatja a homlokszíjat a kantárhoz, nem kötelező, hogy bőr, vagy bőr-szerű anyagból készüljön.

2.3 A tarkószíjnak közvetlenül a tarkó mögött és a fülek mögött kell elhelyezkednie, és előrenyúlhat a tarkóra, azonban nem nyúlhat a koponyánál hátrébb.

2.4 A torokszíz kötelező, kivéve amikor kombinált orrszíz, illetve Micklem kantár van használatban.

2.5 A szár egy folyamatos, töretlen szíz a kantár zablájától a lovas kezéig. Szárkiegészítők vagy hozzácsatolt eszközök nem engedélyezettek. Minden zablához külön szárnak kell csatolódnia, és a szár csak a zablához csatlakozhat. A szár nem készülhet kötélből. A nagykantáron nem lehet martingálszop, kiskantáron magyar versenyeken megengedett.

2.6 Az orrszíz soha nem lehet olyan szorosra húzva, hogy az bántalmat okoz a lónak.

2.7 Bármilyen felszerelés, amely akadályozza a fül szabad mozgását, tilos.

2.8 A nagykantáron kötelező az angol orrszíz, alátétzabla, feszítőzabla álladzólánccal. Kombinált orrszíz megengedett a kisorrszíz nélkül. Az angol orrszíz és az álladzólánc soha nem lehet olyan szorosra húzva, hogy az ártson a lónak.

2.9 A nagykantár használata csak a Nagydíj szintű versenyszámokban kötelező.

2.10 A csikókantár vagy nagykantár engedélyezett az MB, MA, S1, és Intermediate II., A és B programokban, illetve az FEI 7 éves lovak programjában is.

2.11 Az E, A, L, LM és a Fiala Lovak 4, 5 és 6 éves programjaiban kiskantárt kell használni.

2.12 A kiskantár angol orrszíjjal, hannoveri orrszíjjal, angol orrszíz-kisorrszíz kombinációval, mexikói orrszíjjal, kombinált orrszíjjal használható, illetve lehet Micklem kantár vagy hasonló felépítésű kantár.

3. Zablák

A csikó-, alátét-, és feszítőzabla felületének simának kell lennie. Csavart és drót zablák nem engedélyezettek. Csak fémből, kemény műanyagból vagy tartós szintetikus anyagból készült (csikó-, vagy alátét- és feszítő-) zabla használható, mely lehet gumival vagy latex-szel bevont. Zablavédő karikák használata tilos.

A zablák mechanikailag nem korlátozhatják a nyelvet. A szájrésznél a csikó, feszítő- és az alátétzabla szélessége akkora legyen, hogy a ló száját semmiképp ne sérthesse. A szájrész minimum átmerője feszítőzabla esetében 12 mm, alátétzabla esetében 10 mm. A csikózabla minimum átmerője nagylovak esetében 12 mm, pónik esetében pedig 10mm. A zabla a szárhoz közvetlenül csatlakozzon.

3.1 Csikózablák

3.1.1. Kiskantárhoz csikózabla használandó.

3.1.2 A csikózabla használható szabadon mozgó nagykarikával, D-karikával, olive karikával és felső karikás zablával (baucher zabla). Egyszer vagy kétszer tört csikózablák használhatóak alsó vagy felső pálcás zablakarikával, pálcás zablakarikával és tradicionális pálcás zablakarikával (Fulmer zabla). A szabadon mozgó zablakarikának lehet gallérja a karika egy része körül.

3.1.3 A csikózabla legfeljebb kétszer tört lehet. Egy henger vagy egy gömbcsukló megengedett középső részként a kétszer tört csikózablánál, azonban a középső résznek szilárdnak kell lennie és egyetlen mozgó eleme egy görgő lehet. A középső rész lehet kissé ívelt a szájrésztől eltérő irányban, de lekerekített éllel kell rendelkeznie, melynek nem lehet nyelv leszorító hatása.

3.1.4 A kétszer tört csikózabla vagy csikózabla mozgó szájrésszel lehet kissé ívelt, több helyet hagyva a nyelvnek. Az ív maximális magassága a nyelv szélének alsó részétől az ív legmagasabb pontjáig maximum 30 mm lehet. Az ívelt rész legszélesebb része ott kell, hogy legyen, ahol a zabla érintkezik a ló nyelvvel, és legalább 30 mm szélesnek kell lennie. A csuklós (tört) vagy az egyenes csikózabla szájrésze a fenti méretek szerint lehet ívelt.

3.2 Alátétzablák

3.2.1 Az alátétzabla olyan csikózabla mely feszítő zablával együtt nagykantárt alkot.

3.2.2 Az alátétzablák használhatóak szabadon mozgó nagykarikával és olive karikával.

3.2.3 Az alátétzabláknak egyszer vagy kétszer törtnek kell lennie. Egy henger vagy egy gömbcsukló megengedett középső részként a kétszer tört alátétzablánál, azonban a középső résznek szilárdnak kell lennie és egyetlen mozgó eleme egy görgő lehet. A középső résznek nem lehet nyelv leszorító hatása.

3.2.4 Azon alátétzablák, melyeknek a szájrész középső elme(i) rögzülhetnek, és olyan hatása lehet, mint egy egyenes csikózablának, nem engedélyezettek.

3.3 Feszítőzablák

3.3.1 A feszítőzabla szára a zabla szájrésze alatt nem lehet több 10 cm-nél. A felső szár nem lehet hosszabb, mint az alsó szár, és nem lehet több 5 cm-nél. Ha a feszítő zabla szájrésze nem rögzített, a zabla alsó, feszítő szára nem lehet hosszabb 10 cm-nél akkor, amikor a szájrész a legfelső pozícióban van.

3.3.2 Feszítőzablának lehet egyenes vagy S-alakú szára.

3.3.3 A szájrész lehet egyenes vagy kissé ívelt, több helyet hagyva a nyelvnek. Az ív maximális magassága a nyelv szélének alsó részétől az ív legmagasabb pontjáig maximum 30 mm lehet. Az ívelt rész legszélesebb része ott kell, hogy legyen, ahol a zabla érintkezik a ló nyelvvel, és legalább 30 mm szélesnek kell lennie.

3.3.4 Az álladzólánc készülhet fémből, bőrből, vagy ezek kombinációjából. Fedése bőr, gumi vagy birkabőr lehet. Kapcsai lehetnek rögzítettek vagy nem rögzítettek. Átkötő szíj és gumi, bőr, vagy birkabőr fedése az álladzóláncnak opcionális.

4. Pálca

4.1 Magyar nemzeti versenyen a pálca használata engedélyezett a versenynégyszögben és a melegítőpályán egyaránt, kivéve bajnokságok egyes részein, melyek a táblázatban egyértelműen jelezve vannak. A pálca csapóval együtt 120 cm hosszú lehet, illetve pónik esetében 1 méter hosszú. A versenyhelyszínre való érkezéstől fogva a lovas lovaglás, kézen sétáltatás, a ló vezetése, illetve futószárazás során (ostor megengedett) használhat pálcát a ló képzésével kapcsolatban. A lóápoló szintén sétáltathat, vezethet és futószárazhat lovat a feljebb említett keretek között. Egyéb jelenlévők hordozhatnak magukkal pálcát, abban az esetben, ha ez nincs kapcsolatban a ló képzésével. Biztonsági okokból a pálcahasználat engedélyezett az eredményhirdetés esetében.

4.2 Egyszerre több pálcával lovagolni tilos, kizárást von maga után. Földről a lovat pálcával idomítani/segíteni tilos, kizárást von maga után.

5. Startszám

Minden hazai versenyen (CDN/CDI) kategóriától függetlenül a versenyen résztvevő lovaknak startszámot kell viselniük. Ez vonatkozik a versenyre érkező tréning lovakra és a versenyen kívül induló lovakra is. A startszámot a nyeregalátétre vagy a kantárra kell felhelyezni. A startszámot a versenyhelyszínre érkezéstől annak elhagyásáig végig viselnie kell a lónak (kivéve a boxban töltött időt); tehát sétáltatáskor, patamosáskor stb. a kötőfékre is fel kell erősíteni. A lovak

startszámát - a CDI versenyek mintájára - minden versenyen a versenyiroda határozza meg. A startszám-tartóról a lovasnak kell gondoskodnia.

6. Kiegészítők

Martingál, szügyelő, farmatring, zablavédő karikák, bármilyen **szíjazat (pl: kikötőszár, csúszó vagy fix segédzár, orrtapasz stb.),** és bármilyen **szemellenző** használata kizárás terhe mellett szigorúan tilos mind az edzés, melegítés és a verseny során. **A ló támaszkodását befolyásoló segédeszközök a versenyt megelőző napon sem használhatóak.** A versenyt megelőző napon ez sárga lappal büntetendő.

A kikötőszár használata egyes vetélkedő programokban megengedett, mind a programban, mind a versenyt megelőző napon 8ld. programgyűjtemény).

7. Egyéb eszközök:

7.1 Műfarok/farokhosszabbítás A műfarok/farokhosszabbítás engedélyezett. A műfarkak nem tartalmazhatnak semmilyen fémrészt (kivéve kapcsok és fűzőkarikák), vagy egyéb hozzáadott túlsúlyt. A műfarok szabályosságának ellenőrzése randomizált módon megtörténhet, és ezen szabályok megszegése sárga lappal és kizárással jár.

7.2 A fülvédő használata engedélyezett, amely a lovak rovaroktól való védelmére használható, és biztosíthat hangtompítást is. Azonban nem fedheti el a ló szemét. A fülvédőnek diszkrétnek kell lennie színben és formában. A fülvédő nem lehet az orrszíjhoz csatolva.

7.3 Földugók a lovon nem megengedettek, kivéve a lófelvezetés és eredményhirdetések során (csakis biztonsági okokból).

7.4 A lónak bármilyen természetellenes **díszítése** tilos. A ló bármilyen testrészének festése nem engedélyezett (kivéve a jelmezes versenyeket), illetve a meglévő seb vagy sérülés elrejtése is tilos. Ezen szabályok megszegése sárga lappal és kizárással jár. A farok és a sörény fonatos díszítése megengedett.

7.5 Szigorúan tilos a ló szája körül bármilyen anyag (pillecukor hab, borotvahab stb.) használata, amely a **habzást** imitálja. Ezen szabály megszegése sárga lappal és kizárással jár.

7.6 Légymaszk: a légymaszk használata a versenynégyszögben tilos, de megengedhető a melegítőpályán, illetve edzés során a vezető steward és a vezetőbíró engedélyével.

7.7 A felszerelés ellenőrzése. A melegítőpályán a steward ellenőrizheti a felszerelést, hogy megelőzze, hogy a lovas tiltott felszereléssel lépjen a versenynégyszögbe.

7.8 A tiltott felszereléssel való versenynégyszögbe lépés felelőssége teljes mértékben a versenyzőt terheli. A steward a C bírónak jelezheti, amennyiben a lovasnál szabálytalanságot észlelt, és amennyiben a lovas szabálytalanságot követ el a program lovaglása során a megfelelő mértékben szankcionálható (ld. 16. Cikkely)

7.9 A lovas/lóápoló felelőssége a fülvédő eltávolítása, amikor erre felkérlik. A ló biztonsága elsődleges, szükség esetén a lovat a boxáig el kell kísérni és a fülvédőt ott eltávolítani.

8. Melegítő- és tréningpályák. A fenti szabályok (egyőtől hétig) a melegítő- és tréningpályákra is vonatkoznak, viszont kiskantárok angol, hannoveri, mexikói orrszíjjal, illetve kisorrszíjjal engedélyezettek, továbbá lábvédők és fáslik is engedélyezettek.

8.1 Futószárazó orrszíjak, kikötőszárak, illetve dupla csúszó kikötőszárak (háromszög/dreieck zügel) engedélyezettek **futószárazás** során. Futószárazni csakis egy futószárral engedélyezett, ezt a futószárazó orrszíjhoz, illetve a csikó/alátétzablához csatolva lehet használni. A feszítőzablához csatolt futószár nem engedélyezett.

9. **Lábvédők és fáslik:** A versenynégszögben lábvédő, pataharang és/vagy fásli használata a ló lábán tilos. Azokat el kell távolítani, mielőtt a versenyző körbelovagolja a versenynégszöget. Ennek elmulasztása büntetést von maga után.

11. **Orrháló** A Díjlovagló Szakbizottság engedélyezi a Nervus Trigeminalis neuralgiában (fejrázás betegség) szenvedő lovak esetében a nemzeti díjlovagló versenyeken az orrháló használatát. Feltételek: magyar állatorvosi igazolás, melyet a tulajdonos a ló útlevelében kell, hogy tartson.

12. **Oldalvédő** A Díjlovagló Szakbizottság engedélyezi minden hazai (CDN) versenyen indokolt esetben az oldalvédő használatát a melegítőpályán, ugyanakkor a versenypályán nem használható.

II. FEJEZET DÍJLOVAGLÓ VERSENYEK – ÁLTALÁNOS INFORMÁCIÓK

5. Cikkely **A NEMZETI DÍJLOVAGLÓ VERSENYEK CÉLJA**

A nemzeti versenyek célja összhangban van a nemzetközi díjlovagló versenyek céljával. Az FEI 1929-ben alakította meg a Nemzetközi Díjlovagló Versenyt, azzal a céllal, hogy megóvja a lovaglás művészetét az esetleges durvaságoktól és eltévelyedésektől, megőrizze alapelveinek tisztaságát, és így hiánytalanul adhassa tovább a diszciplína fő irányelveit az eljövendő lovas nemzedékek számára.

6. Cikkely **A NEMZETI DÍJLOVAGLÓ VERSENYEK KATEGÓRIÁI**

Az Általános Szabályzattal összhangban a Nemzeti Díjlovagló Versenyeken belül megkülönböztetünk CDN-A*, CDN-A, CDN-A/B*, CDN-A/B, CDN-B, CDN-C, vármegyei, regionális vagy országos versenysorozatokat, és Nemzeti Bajnokságokat (CDN-OB, CDN-FDB, CDN-KOB, CDN-CH) - melyeket a következő cikkelyekben megfogalmazott szabályok figyelembevételével kell megrendezni, kivéve, ha ezen események bármelyikére egyedi szabályozás vonatkozik.

1. Kategóriák

A verseny szintje szerinti kategóriák: CDN-A*, CDN-A, CDN-A/B*, CDN-A/B, CDN-B, CDN-C, melyek lehetnek egy- vagy több naposak is.

- **CDN-A*:** az a verseny, melyet a szakbizottság nemzetközire minősítő versenynek jelöl ki, és ahol csak licencszerző feladat és afeletti versenyszámok kerülnek kiírásra (Mb és felette levő programok). Ezeken nemzetközi versenyen való indulásra lehet minősülni.
- **CDN-A:** az a verseny, ahol csak licencszerző feladat és afeletti versenyszámok kerülnek kiírásra (Mb és felette levő programok), de ezeken nem lehet nemzetközi versenyen való indulásra minősülni.
- **CDN-A/B*:** az a verseny, ahol mind licencszerző, mind az alatti és afeletti kategóriájú versenyszámok kiírásra kerülnek (Mb és Mb alatti és feletti programok is), és a szakbizottság nemzetközire minősítő versenynek jelöli ki. Ezeken nemzetközi versenyen való indulásra lehet minősülni.
- **CDN-A/B:** az a verseny, ahol mind licencszerző, mind az alatti és afeletti kategóriájú versenyszámok kiírásra kerülnek (Mb és Mb alatti és feletti programok is), de ezeken nem lehet nemzetközi versenyen való indulásra minősülni.
- **CDN-B:** az a verseny, ahol csak licencszerző feladat és az alatti versenyszámok kerülnek kiírásra (Mb és Mb alatti programok). Ezeken nem lehet nemzetközi versenyen való indulásra minősülni.
- **CDN-C:** az a verseny, amelyen show jellegű (pas de deux, quadrill, KO számok, valamint zablamentes díjlovaglás) díjlovas kategóriák és/vagy vetélkedő kategóriák szabadon kiírhatóak, de minősítő pontot nem adnak. Ezeken sem lehet nemzetközi versenyen való indulásra minősülni.
- **vármegyei, regionális vagy országos versenysorozat;**

- Nemzeti Bajnokságok (CDN-OB, CDN-FDB, CDN-KOB, CDN-CH).

Kategória	Helyszín min. kritérium	Ló-lovas min. kritérium	Díjazás	Kantározás	Kiírható kategóriák	Pálca használat	Bírók / stewardok min. létszáma
CDNC	minimum 20x40 homokos verseny négyszög és minimum 20x40 homokos melegítő pálya	nincs	tárgy nyeremény	kiskantár, nagykantár, zablamentas kantár	bármely díjlovas vetélkedő vagy verseny kategória, minősítő pontot nem ad	megengedett	2 bíró
CDNB	minimum 20x40 homokos verseny négyszög és minimum 20x40 homokos melegítő pálya	nincs	minimum szalag	kiskantár nagykantár	vetélkedők E A L LM LSZ (MB) 4 éves fiatal díjló 5 éves fiatal díjló	megengedett	2 bíró
CDNA	minimum 20x60 homokos verseny négyszög és minimum 20x60 homokos melegítő pálya	nincs	minimum szalag	kategóriától függően	LSZ (MB) MA S1 S2 4 éves fiatal díjló 5 éves fiatal díjló 6 éves fiatal díjló 7 éves fiatal díjló	megengedett	3 bíró

CDNA/B	minimum 20x60 homokos verseny négyszög és minimum 20x60 homokos melegítő pálya	nincs	minimum szalag	kategóriától függően	vetélkedők E A L LM LSZ (MB) MA S1 S2 4 éves fiatal díjló 5 éves fiatal díjló 6 éves fiatal díjló 7 éves fiatal díjló	megengedett	3 bíró
CDNA*	minimum 20x60 homokos verseny négyszög és minimum 20x60 homokos melegítő pálya	nincs	pénzdíj szalag	kategóriától függően	LSZ (MB) MA S1 S2 4 éves fiatal díjló 5 éves fiatal díjló 6 éves fiatal díjló 7 éves fiatal díjló	nem megengedett	3 bíró 1 steward
CDNA/B*	minimum 20x60 homokos verseny négyszög és minimum 20x60 homokos melegítő pálya	nincs	pénzdíj szalag	kategóriától függően	vetélkedők E A L LM LSZ (MB) MA S1 S2 4 éves fiatal díjló 5 éves fiatal díjló 6 éves fiatal díjló 7 éves fiatal díjló	nem megengedett	3 bíró 1 steward

CDN-OB	minimum 20x60 homokos verseny négyszög és minimum 20x60 homokos melegítő pálya plusz egy edző pálya	az adott évben a ló- lovas páros legalább 2 hivatalos 60% feletti verseny eredménnyel rendelkezik az adott kategóriában bármely 2 különböző CDNA versenyről	pénzdíj érem szalag takaró tárgy- nyeremény	kategóriától függően	L M S1 S2	részben megengedett	5 bíró 2 steward állatorvosi felvezetéshez állatorvos
CDN-KOB	minimum 20x60 homokos verseny négyszög és minimum 20x60 homokos melegítő pálya plusz egy edző pálya	az adott évben a ló- lovas páros legalább 2 hivatalos verseny eredménnyel rendelkezik ebben a kategóriában	érem szalag takaró tárgy- nyeremény	kategóriától függően	Futószáras E kategória Utánpótlás gyerek FEI Gyerek Utánpótlás junior FEI Junior FEI Fialat Lovas FEI U25 FEI Póni	részben megengedett	5 bíró 2 steward állatorvosi felvezetéshez állatorvos
CDN-FDB	minimum 20x60 homokos verseny négyszög és minimum 20x60 homokos melegítő pálya plusz egy edző pálya	az adott évben a ló- lovas páros legalább 2 hivatalos verseny eredménnyel rendelkezik az adott kategóriában bármely 2 különböző CDNA versenyről	pénzdíj érem szalag takaró tárgy- nyeremény	kiskantár	4 éves fiatal díjló 5 éves fiatal díjló 6 éves fiatal díjló 7 éves fiatal díjló	megengedett	3 bíró 2 steward állatorvosi felvezetéshez állatorvos

CDN-CH	minimum 20x60 homokos verseny négyszög és minimum 20x60 homokos melegítő pálya	az adott évben a ló- lovas páros az adott kategóriában részt vett a régiós bajnokságon	érem szalag takaró tárgy-nyeremény	kategóriától függően	vetélkedő E A L LM LSz(MB) MA S1	megengedett	5 bíró 2 steward
CDN-RB	minimum 20x60 homokos verseny négyszög és minimum 20x60 homokos melegítő pálya	az adott évben a ló- lovas páros legalább 2 hivatalos verseny eredménnyel rendelkezik a régióban megrendezett bármely versenyről	érem szalag takaró tárgy-nyeremény	kategóriától függően	vetélkedő E A L LM LSz(MB) MA S1	nem megengedett	3 bíró 1 steward

2. Versenysorozatok

Az egyes területi lefedettség alapján (vármegyei, regionális, országos) az egész versenyévadon át tartó versenysorozat.

Ezen események szabályozása az MLSZ Díjlovagló Szakbizottság jóváhagyásával történik. A versenysorozatra vonatkozó szabályzatot a versenysorozat felelőse (vármegyei felelős vagy régiófelelős, vagy a versenysorozat kitalálója) készíti el az érvényes szabályzatok figyelembevételével és az MLSZ Díjlovagló Szakbizottságához kell benyújtania jóváhagyásra a versenysorozat tervezett első fordulóját megelőzően legalább 1 hónappal.

A versenysorozatra a verseny nevében lehet utalást tenni. Emellett minden esetben meg kell adni a verseny kategóriáját. A versenysorozatok rendezhetők egy vagy kétnapos versenyként.

A versenysorozatok típusa alapján lehet:

- a. Vármegyei versenysorozatok
- b. Regionális versenysorozatok
- c. Országos versenysorozatok

3. Kiemelt versenyek

Kiemelt versenyeknek számítanak a Nemzeti Bajnokságok (speciális szabályzásokat ld. III. fejezetben), illetve a CDN-A* és CDN-A/B*, mely nemzetközi versenyre minősít.

4. A versenynaptár összeállítás elvei

4.1 A szakbizottság feladata szakág hazai versenynaptárának előkészítése, a bajnokságok időpontjának és helyszínének kijelölése, a versenynaptár elnökség elé terjesztésre. A versenynaptár elkészítésének határideje minden év január 31. A jelentkezéseket a nemzeti versenyek megrendezésére az érintett szakági vezetőnek kell címezni, az adott év január 15-ig, de legkésőbb hat (6) héttel a rendezvény előtt. A versenynaptár véglegesítése előtt a szakági vezető időbeli módosításokat javasolhat, hogy a versenyek az év során egyenletesen legyenek elosztva.

A kiemelt versenyeken késői jelentkezés és/vagy módosítás esetén a jelentkező rendezőbizottság lehetőséget kap, hogy kimentse a késés okát, illetve ellenvetéssel éljen az elutasító határozattal szemben. A tények mérlegelése után az érintett szakbizottság elfogadhatja a jelentkezést vagy a módosítást.

A Szövetség vagy a rendezőbizottság nem rendezhet versenyt a hivatalos versenynaptárban való megjelenés nélkül. A versenyrendezés feltétele a versenybejelentési díj megfizetése, amely a versenynaptárba való bekerüléskor esedékes. A 4.1 pontban foglalt határidő be nem tartása szankcióként megemelt versenybejelentési díjat von maga után, amely a mindenkor bejelentési díj kétszerese.

4.2 A versenynaptár összeállításánál és a versenyidőpontok kijelölésénél a magasabb szintű versenyek elsőbbséget élveznek az alacsonyabb szintű versenyekkel szemben. Az azonos szintű versenyek esetében a már bejelentett versenyek elsőbbséget élveznek az azonos napra 100 km-es körzetbe bejelentett versenyekkel szemben. Ilyen esetben a már bejelentett verseny rendezőjének írásos hozzájáruló nyilatkozata szükséges az újonnan bejelentett verseny engedélyezéséhez.

4.3 A Nemzeti Bajnokságok és a minősülést adó versenyek időpontjának kijelölésénél lehetőség szerint figyelembe kell venni azokat a jelentős nemzetközi versenyeket (CDI-W, CDI***, CDIY, CDIJ), amelyek hazai versenyzőt érintenek.

4.4 Nemzeti Bajnokságokkal egyidejűleg semmilyen más verseny nem rendezhető.

4.5 A versenyek besorolásával, illetve a versenynaptárban meghirdetett időpont módosításával kapcsolatos kéréseket legkésőbb 6 héttel a verseny időpontja előtt, írásban kell jelezni a dijlovaglas@lovasszovetseg.hu címen. Ennek elmulasztása esetén a Díjlovagló Szakbizottságnak nem áll módjában a változtatásokat elfogadni.

7. Cikkely A PROGRAMOK

Minden kategóriának megvannak a saját programjai. A hivatalos díjlovagló programok az MLSZ fennhatósága alatt jelennek meg az MLSZ Díjlovagló Szakágának hivatalos honlapján (www.dijlovagloszakag.hu) a Programgyűjtemény címszó alatt, módosításuk az MLSZ Díjlovagló Szakbizottság jogköre.

Ez a programgyűjtemény tartalmaz minden Magyarországon érvényes és kiírható programot. Újabb Programgyűjtemény megjelenésével minden előző kiadás érvényét veszti. Minősítő pontot adó versenyeken csak a hivatalos magyar Programgyűjteményben szereplő programok írhatók ki változatlan formában.

A hivatalos magyar **Programgyűjteményben** betűjellel meghatározott szintek a következők:

1. „Licenc nélküli” vetélkedők

1.1 Vezetőszáras vetélkedő

1.2 Futószáras vetélkedő (FSZ 1,2,3 megjelölésű programok)

- 1.3 Előkészítő díjlovas vetélkedő (EK 1,2,3 megjelölésű programok)
- 1.4 Díjlovas vetélkedő (KGY 1,2,3 és KI 1,2,3 megjelölésű programok)
- 2. Vizsga jellegű programok
 - 2.1 REV1 Alapvizsga (Caprilli 2)
 - 2.2 Szakági rajtengedély vizsga (E8 feladat)
 - 2.3 Licencváltó vizsga (LSZ6 feladat)
- 3. **„E” szintű programok – Előkészítő programok, Díjlovas Vetélkedő**
 „E” megjelölésű programok. Előkészítő programok.
- 4. **3 éves fiatal díjló megmérettetés** (kizárólag a Fiatalló Bajnokságon írható ki)
- 5. **„A” szintű programok – Alapfokú programok**
 „A” megjelölésű programok
 FEI 4 éves fiatal díjló program
 5 éves fiatal díjló A3, 5 éves fiatal díjló A4 program
 FEI Challenge előkészítő, FEI Gyermek előkészítő A
 „A” zenés kúr
- 6. **„L” szintű programok – Könnyűosztályú programok**
 „L” megjelölésű programok.
 FEI 5 éves fiatal díjló minősítő, illetve döntő program
 FEI Gyermek Előkészítő B feladat, FEI Gyermek egyéni és csapatfeladat
 „L” zenés kúr
- 7. **„LM” szintű programok – Könnyű-közép osztályú programok**
 „LM” megjelölésű programok
 FEI Póni előkészítő, egyéni, csapat, zenés kúr programok
- 8. **„MB” szintű programok – Középosztályú programok**
 „MB” megjelölésű programok („MB”1-7)
 „M” zenés kúr
- 9. **„MA” szintű programok – Középosztályú programok**
 „M” megjelölésű programok („M”1-10)
 FEI Junior előkészítő, csapat, egyéni, kúr programok
 FEI 6 éves fiatal díjló minősítő, illetve döntő programok
- 10. **„S1” szintű programok – Nehéz osztályú programok**
 FEI Fiatalló lovasok előkészítő, csapat, egyéni, kúr programok
 FEI Szent György Díj
 FEI Intermediate I
 FEI Intermediate I zenés kúr
 FEI 7 éves fiatal díjló minősítő, döntő programok
- 11. **„S2” szintű programok – Nagydíj szintű programok**
 FEI Fiatalló Lovasok Nagydíja
 FEI Intermediate A, illetve B
 FEI Intermediate II
 FEI Nagydíj
 FEI Nagydíj special
 FEI Nagydíj zenés kúr

12. **Zenés Kűr.** Olyan versenyszám, ahol a hangsúly a művészi kivitelezésen van Alapfokú, Könnyűosztályú, Középosztályú, Póni, Junior, Fiatal lovas, Intermediate I és Nagydíj szinten. A kűr tartalmaz minden olyan iskola-jármódot és alapvető feladatot, melyek a hasonló szintű kötelező programban megtalálhatók. A versenyző azonban, a kűr technikai szabályait figyelembe véve, a meghatározott időkereten belül szabadon megválaszthatja a feladatok bemutatásának módját és sorrendjét. A programnak tisztán meg kell mutatnia a ló és lovas egységét és harmóniáját az egyes feladatokban és valamint az átmenetekben egyaránt.

13. **Egyéb programok.** MLSZ díjlovas versenyeken csak az MLSZ hivatalos programjai írhatók ki, minősítő pont is csak ezek után jár.

Az U25, fiatal lovasok, juniorok, gyermekek és pónik versenyére érvényes hivatalos (FEI) díjlovagló programok a programgyűjteményben találhatóak. Amennyiben ezek a programok kiírásra kerülnek a részvétel nyitott minden korosztály számára. A program nevében szereplő korosztály megnevezés csak a program nevét jelöli, korosztályra nem utal. A részvétel feltételei megegyeznek a III. fejezetben foglaltakkal.

Amennyiben korosztályos versenyszámként írják ki ezeket a versenyszámokat, azt a kiírásban fel kell tüntetni, hogy kik részére nyitott a versenyszám.

13.1 CDN-C versenyen népszerűsítő jelleggel kiírhatók egyéb versenyszámok is pl: kosztümös vagy pas de deux, zenés quadrill versenyszámok, vagy zablamentas programok, de ezek után nem jár minősítő pont, semmilyen minősítést nem adnak.

14. Licenc nélküli vetélkedők

14.1. Nemzeti versenyeken a magyar díjlovagló szakág a **kezdő lovasok** számára vetélkedő versenyszámokat hirdet meg, hogy betekintést nyerhessenek a díjlovas versenyek világába. A célcsoport első sorban felnövekvő gyerekek és fiatalok, de olyan felnőttek is, akik első versenytapasztalatukat szeretnék megszerezni. Számukra születnek meg a különböző vetélkedő programok, ahol a követelmények még nem túl magasak, de lehetőséget biztosítanak a gyakorlásra versenykörülmények között.

14.2 Részvételi feltételek:

- rajtengedéllyel nem rendelkező, ifjúsági és/vagy kezdő lovasoknál felelős edző jelenléte kötelező,
- abban az esetben, ha a lovasnak nincs szakági érvényes licence, a szabadidős regisztrációs díj befizetése,
- a lovasnak rendelkeznie kell a Magyar Lovassport Szövetségnél regisztrációs számmal (lehet REV regisztrációs, amely ingyenes vagy szabadidő lovas regisztráció),
- a lovasnak kötelező a lóútlevél a bejegyzett oltásokkal és 1 éven belüli negatív vérvizsgálati eredményekkel. Amennyiben a vetélkedő versenyszámban induló lónak még nincs a Lovasszövetség által kiadott startszáma (tehát nem bejelentett sportló), a szabadidős rendszerben regisztrálni kell a lóútlevélben szereplő adataival, ahol startszámot kap. Az így regisztrált startszámmal már rendelkező ló nevezhető a nevezési programban a lovas vetélkedőkre.

14.3 Egy ló naponta legfeljebb 3 vetélkedő számban indulhat, amennyiben a versenynap egyéb versenyszámaiban nem indul. Amennyiben igen, a ló összesen 2 versenyszámban nevezhető egy nap (vagy egy vetélkedő számban és egy versenyszámban, vagy két versenyszámban).

14.4 Az eredményhirdetés szalagozással történik, tárgnyeremény (kupa) nem kötelező. A lovasok min. 50%-a jutalmazandó nyereményszalaggal.

14.5 A díjlovaglásra felkészítő vetélkedő programok:

- vezetősáras vetélkedő
- futósáras vetélkedő
- előkészítő díjlovas vetélkedő
- díjlovas vetélkedő

14.6 Licencváltó vizsga

A II. licenc kiváltásához szükséges feltételek (ld. 1. cikkely) teljesítése helyett a lovas licencváltó vizsgát tehet. A licenc váltó vizsga feladat az LSZ6 feladat. A vizsgázó lovas teljesítményét a bírók „megfelelt” vagy „nem felelt meg” eredménnyel értékelik, majd felméri elméleti tudását szóban és „megfelelt” vagy „nem felelt meg” eredménnyel értékelik.

III. FEJEZET DÍJLOVAGLÓ VERSENYEK - NEMZETI BAJNOKSÁGOK

8. Cikkely NEMZETI BAJNOKSÁGOKRA VONATKOZÓ ÁLTALÁNOS SZABÁLYOK

A Nemzeti Bajnokságokra a jelen Szabályzatban leírtakat kell alkalmazni, az adott Bajnokságra vonatkozó speciális szabályok figyelembevételével.

1. Nemzeti Bajnokságok

A Nemzeti Bajnokságok kiemelt fontossággal bíró versenyek. A Nemzeti Bajnokságokat szabadtéren kell rendezni, hacsak az időjárási körülmények meg nem követelik a fedett pályán való versenyzést. A Nemzeti Bajnokságok hivatalos programjait minden versenyző elejétől végéig köteles fejből lovagolni, és annak minden feladatát az előírt sorrendben végrehajtani. Nemzeti Bajnokságok:

- **Magyar Országos Bajnokság (CDN-OB)**
- **Fiatal Díjló Bajnokság (CDN-FDB)**
- **Korosztályos Országos Bajnokság (CDN-KOB)**
- **Championátus (CDN-CH)**

2. Részvétel

2.1. A nemzeti bajnokságon való részvétel nyitott minden magyar állampolgár számára. A nemzeti bajnokságok versenyszámaiért hazai, illetve külföldi versenyzők is indulhatnak. A külföldi versenyzők eredménye nem számít a nemzeti bajnokságok eredményébe (kivéve a Fiatal Díjló Bajnokságot).

2.2 A Fiatal Díjló Bajnokságon jogosult részt venni az a külföldi lovas, akinek lova Magyarországon regisztrált és magyar tulajdonban van, továbbá a lovas rendelkezik magyar klubtagsággal, illetve érvényes magyar licenccel.

2.3 Bajnokság döntőjét (utolsó versenynap) egyéni számban Magyar Bajnokságon és Korosztályos Bajnokságon minimum 3 induló esetén lehet megrendezni.

2.4 Korosztályos lovas, amennyiben minden feltételnek eleget tesz indulhat 2 korosztályos bajnoki kategóriában a bajnoki címért különböző lovakkal, illetve a Magyar Bajnokságon a kategória bajnokságokért, a Felnőtt Magyar Bajnokságért nem.

3. Startlista elkészítése

A bajnokságok első és második napján a startlista gépi sorsolással készül. A Magyar Bajnokság legalább három napos és a döntő napjának startlistáját úgy kell elkészíteni, hogy az a bajnokság állásának fordított sorrendje legyen. Amennyiben egy lovas a bajnokságon kívül, csak a versenyszámért lovagol, akkor a startlistán elsőként kell szerepeltetni. A Nemzeti Bajnokságokon (kivéve a Régiós Bajnokságokon) nem lehet a startlistán változtatni, csak és kizárólag alapos indokkal írásban lehet kérelmezni a Versenyirodának és a Szakbizottságnak küldött emailben.

Amennyiben egy lovas 1 kategóriában több lovat lovagol, akkor a bajnokság utolsó versenyszámát megelőző nap írásban jeleznie kell a versenyirodának, hogy melyik lóval indul a döntőben. Amennyiben a lovas ezt a kötelezettségét elmulasztja, akkor a bajnokságba automatikusan az alacsonyabb százalékos eredményt elérő lóval kerül fel a startlistára. Egy ló-lovas páros csak egy kategóriában jogosult indulni.

4. Lovak képzése

4.1 Nemzeti Bajnokságokon egy lovat csak egy versenyző lovagolhat (kivéve vetélkedő). A helyszínre való érkezés után, illetve az egész esemény ideje alatt kizárás terhe mellett a lovat senki más nem lovagolhatja, mint a versenyző. (Kivétel a Championátus, ahol több lovas is versenyezhet ugyanazzal a lóval. Ebben az esetben is csak a versenyre benevezett lovas jogosult ülni a lovon).

4.2 A helyszínre való érkezés után csak a versenyző használhat pálcát (1 db maximum 120 cm-est, póni esetében 100 cm-est) lovagláshoz, sétáltatáshoz, a ló vezetéséhez és futószárzásához (ehhez futószáras ostor használható). Bárki más is sétáltathatja, vezetheti és futószárzhatja a lovat a fent leírt módon. Egyszerre több pálcával lovagolni tilos, kizárást von maga után. Földről a lovat pálcával idomítani/segíteni tilos, kizárást von maga után. A ló semmilyen körülmények között nem képezhető az istállóban. A bajnokságok kategóriáiban a pálcahasználat a táblázatokban van szabályozva.

4.3 A Nemzeti Bajnokságok zárt versenynek minősülnek, ezért a Bajnokságban induló ló semmilyen esetben sem hagyhatja el a rendezőség által kijelölt zárt területet, egy, a versenyen hivatalos személy beleegyezése nélkül, vagy a ló jóléte és egészsége érdekében helyszínen lévő állatorvos engedélye nélkül. A verseny rendezője köteles kijelölni a zárt területet.

4.4 Amennyiben a Bajnoksággal egy időben a bajnokság helyszínén a Bajnokságba nem számító versenyszámokat is kiírnak, akkor a lovak képzésénél leírtak érvényesek, azzal a kivétellel, hogy a ló elhagyhatja a verseny hivatalos helyszínét.

5. Eredményhirdetés, eredményközlés

5.1 A bajnokság állását minden versenynap végén a versenyiroda köteles közzétenni.

5.2 Minden kategóriában külön egyéni bajnokot kell hirdetni. A végső sorrend megállapítása a bajnokság versenynapjai alatt elért százalékos eredmények összesítésével történik. Egyenlőség esetén az utolsó napi versenyszámában elért eredmény a döntő, amennyiben még mindig egyenlőség van, úgy az a jobb, akinek a bajnokság versenynapjai alatt elért legalacsonyabb százalékos eredménye magasabb.

Régiós Bajnokságon a Régió Fiatal Díjlova cím kiosztása esetén abban az esetben, ha kategóriánként nincs 3 induló, összesen egy győztes hirdethető.

5.3 Nemzeti Bajnokságokon, a következő minimális mennyiségű díj átadása kötelező:

1. Szalag az 1-6. versenyzőnek versenyszámonként
2. Dísztakaró az egyéni bajnokság kategória győzteseinek
3. Érem és serleg az Egyéni Bajnokság 1-3. helyezettjének minden kategóriában
4. Amennyiben van Csapat Bajnokság, érem az 1-3. helyezett minden tagjának

9. Cikkely MAGYAR ORSZÁGOS BAJNOKSÁG

Kategória	Minimális kritérium	Lovas életkora	Ló életkora	Díjazás	Kantározás	Program	Pálca használat
Könnyű- osztály	az adott évben a ló- lovas páros legalább 2 hivatalos verseny eredménnyel rendelkezik ebben a kategóriában	min. 12 év	min. 5 éves	min. 100.000 Ft összdíjazás serleg érem szalag	kiskantár	L7, L10,	megengedett
Közép- osztály	az adott évben a ló- lovas páros legalább 2 hivatalos verseny eredménnyel rendelkezik ebben a kategóriában	min. 14 év	min. 6 éves	min. 200.000 Ft összdíjazás serleg érem szalag	választható kiskantár vagy nagykantár	M8, M9 FEI Junior Zenés Kűr	megengedett
Nehéz- osztály	az adott évben a ló- lovas páros legalább 2 hivatalos verseny eredménnyel rendelkezik ebben a kategóriában	min. 16 év	min. 7 éves	min. 500.000 Ft összdíjazás serleg érem szalag	választható kiskantár vagy nagykantár	FEI Szent György Díj FEI Inter I FEI Inter I Kűr	megengedett
Felnőtt	az adott évben a ló- lovas páros legalább 2 hivatalos verseny eredménnyel rendelkezik ebben a kategóriában	min.16 év	min. 8 éves	min. 1.000.000 Ft összdíjazás örökös vándorkupa érem szalag	nagykantár	FEI Nagydíj FEI Nagydíj Kűr	nem megengedett

Fiatal Díjló Bajnokság

Kategória	Minimális kritérium	Lovas életkora	Ló életkora	Díjazás	Kantározás	Program	Pálca használat
4 éves fiatal díjló	az adott évben a ló-lovas páros legalább 2 hivatalos verseny eredménnyel rendelkezik ebben a kategóriában	min. 16 év	4 éves	min. 200.000 Ft összdíjazás serleg érem szalag	kiskantár	FEI 4 éves fiatal díjló	megengedett
5 éves fiatal díjló	az adott évben a ló-lovas páros legalább 2 hivatalos verseny eredménnyel rendelkezik ebben a kategóriában	min. 14 év	5 éves	min. 200.000 Ft összdíjazás serleg érem szalag	kiskantár	FEI 5 éves fiatal díjló elők. FEI 5 éves fiatal díjló döntő	megengedett
6 éves fiatal díjló	az adott évben a ló-lovas páros legalább 2 hivatalos verseny eredménnyel rendelkezik ebben a kategóriában	min. 14 év	6 éves	min. 200.000 Ft összdíjazás serleg érem szalag	kiskantár	FEI 6 éves fiatal díjló elők. FEI 6 éves fiatal díjló döntő	megengedett
7 éves fiatal díjló	az adott évben a ló-lovas páros legalább 2 hivatalos verseny eredménnyel rendelkezik ebben a kategóriában	min. 14 év	7 éves	min. 200.000 Ft összdíjazás serleg érem szalag	választható kiskantár vagy nagykantár	FEI 7 éves fiatal díjló elők. FEI 7 éves fiatal díjló döntő	megengedett

1. A Magyar Országos Bajnokság (CDN-OB) a legmagasabb szintű hazai verseny, legalább háromnapos versenyként kell megrendezni.

2. A Magyar Országos Bajnokságon kötelező a szűrőpróba szerű dopping vizsgálat. Ez azt jelenti, hogy az állatorvos kihúzza az összes útlevel közül a vizsgálat alá kerülő ló útlevelet, majd visszateszi, így másnap újra kisorsolható. A sorsolásnál jelen van a vezetőbíró és a lovasok képviselője.

3. Minősülés

Az a ló-lovas páros indulhat a Magyar Országos Bajnokságon, aki **Nagydíj, Nehéz-, Közép- és Könnyűosztályú kategóriákban** minimum 2 db különböző hivatalos versenyen részt vett (hazai vagy külföldi CDN- A/A*, CDN-A/B és CDN-A/B*) és ezeken minimum két alkalommal legalább 62%-ot lovagolt.

Fiatál Díjló Bajnokságokban a minősüléshez minimum 2 db különböző CDN-A/A* vagy CDN-A/B* és CDN-A/B versenyen -korosztályának megfelelő vagy annál magasabb szintű- fiatal lovak részére kiírt versenyszámban legalább 6.5 pontot kell elérnie a lónak. Kivétel a 3 éves lovak gyakorló megmérettetése, melyre nem kell minősülni.

A minősülési időszak a tárgyév január 1-től a Magyar Országos Bajnokság nevezési határidejéig tart.

4. Részvétel

Amennyiben a fenti feltételeket teljesítette, akkor a páros a következő kategóriákban indulhat „lókizárás” szabályát is figyelembe véve:

Felnőtt Magyar Bajnokságban: amennyiben a minősülést S2 szinten megszerezte.

Kategória Bajnokságokban abban a kategóriában indulhat a ló-lovas páros, amiben a minősülést megszerezte vagy egy kategóriával alatta.

Fiatál lovak Bajnokságán a ló kora szerinti kategóriában 4-5-6-7 éves lovak vehetnek részt. A 3 éves lovak számára gyakorló megmérettetést rendezünk.

Csak a Magyar Országos Bajnokságon leadott kategóriájú nevezésnek megfelelő minősülések érvényesek.

5. Minősülés Magyar Országos Bajnokság utolsó versenynapjára (döntőbe kerülés)

5.1 A döntőben minden lovas csak egy lovat jogosult lovagolni, kivéve a fiatal díjló programok, ahol kettőt.

5.2 Könnyűosztályban L7, L10 versenyszámban legalább 60%-ot kell elérnie a lovasnak a döntőbe jutáshoz.

5.3 Középosztályban M8, M9 versenyszámban legalább 60%-ot kell elérnie a lovasnak a döntőbe jutáshoz.

5.4 Nehézosztályban FEI Szent György Díj, FEI Intermediate I versenyszámban legalább 60%-ot kell elérnie a lovasnak a döntőbe jutáshoz.

5.5 A Felnőtt Magyar Bajnoki címért a Nagydíj versenyszámban legalább 60%-ot kell elérnie a lovasnak a döntőbe kerüléshez.

6. Szabadkártya

6.1 Azok a ló-lovas párosok, akik nem minősültek a Magyar Országos Bajnokságra (bármely kategóriában), azok szabad kártyát vásárolhatnak az ügyfélkapun keresztül, melynek összege 250.000 forint. Ez az összeg a Szakbizottság pénzügyi keretébe kerül. A lovas nevezése ezen

összeg megfizetését követően kerül elfogadásra.

6.2 Szabad kártyát abban a kategóriában válthat ki a lovas, amiben van korábbi versenyeredménye a lovasnak (nem az adott ló-lovas párosnak).

7. Bajnokság versenyszámai, bírálatuk

7.1 Magyar Bajnokságokon a versenybíróóság

- a Felnőtt kategóriában 5 tagú,
- a Nehézosztályú, Közép -és Könnyűosztályú kategóriában minimum 3 tagú, de lehetőség szerint 5 tagú.

7.2 Fiatal Díjló Bajnokságban

- a versenyszámokat az FEI szabályzatál összhangban 3 bíró bírálja,
- **3 éves lovak** gyakorlási lehetősége: A 3 éves lovak lehetőség szerint kettesével kerülnek bemutatásra, ahol az őket bíráló 2 bíró utasításaira a 3 alapjármódot bemutatják. A bemutató lovaglást a ló küllemi bírálatá követi. A lovak számára mindkét nap ugyanazon feladat végrehajtása szükséges.

8. Lebonyolítás

8.1 Felnőtt Bajnokság

8.1.1. A Felnőtt Magyar Bajnokságot legalább kétnapos versenyként kell megrendezni.

8.1.2 A Bajnokság abban az esetben hirdethető ki, ha minimum 3 indulója van a bajnokság döntőjének (utolsó versenynap).

8.1.3. Amennyiben nincs 3 induló, akkor a szakbizottság határozhat úgy a versenyt megelőzően, hogy a Felnőtt Magyar Bajnokságot a Nehéz Osztályban rendezzi vagy az adott évben az FEI világranglistáról a legjobb magyar lovaszt tünteti ki a Magyar Bajnoki címmel.

8.1.4 A Felnőtt Magyar Bajnokságon is megengedett, hogy versenyszámonként egy lovas 2 lóval induljon, de a napi időterv folyamatossága érdekében a rendezőség élhet azzal a lehetőséggel, hogy csak 40 percet biztosít a lovas startjai között.

8.1.5 A Felnőtt Magyar Bajnokság 2. versenynapjának startlistáját úgy kell elkészíteni, hogy az a bajnokság állásának fordított sorrendje legyen. A második napi startlistán egy lovas már csak egy lóval szerepelhet.

8.2 Kategória Bajnokság

8.2.1 A Kategória Bajnokságokat legalább háromnapos versenyként kell megrendezni.

8.2.2 A Bajnokságok abban az esetben rendezhetők meg, ha minimum 3 indulója van a bajnokságnak.

8.2.3 Egy lovas különböző lovakkal több kategória bajnokságban is indulhat.

8.2.4 A Kategória Bajnokságokban is megengedett, hogy versenyszámonként egy lovas 2 lóval induljon, de a napi időterv folyamatossága érdekében a rendezőség élhet azzal a lehetőséggel, hogy csak 40 percet biztosít a lovas startjai között.

8.2.5 A Kategória Bajnokságok 3. versenynapjának startlistáját úgy kell elkészíteni, hogy az a bajnokság állásának fordított sorrendje legyen. A harmadik napi startlistán egy lovas már csak egy lóval szerepelhet az adott kategóriában.

9. Bajnokságok megnevezése:

9.1 Felnőtt Magyar Bajnokság – (Magyar Bajnok)

Felnőtt Magyar Bajnoki cím: a FEI Nagydíj és a FEI Nagydíj Kúr programok összesített eredménye alapján kerül kihirdetésre.

9.2 **Nehézosztályú Bajnokság** – (Nehéz osztályú Bajnok) Nehézosztályú bajnoki cím: FEI Szent György díj, FEI Intermediaire I. és FEI Intermediaire I. Kúr programok összesített eredménye alapján.

9.3 **Középosztályú Bajnokság** – (Középosztályú Bajnok) Középosztályú bajnoki cím: 2 db M és FEI Junior Zenés Kúr programok összesített eredménye alapján.

9.4 **Könnyűosztályú Bajnokság** – (Könnyűosztályú Bajnok) Könnyűosztályú bajnoki cím: 2 db L program összesített eredménye alapján.

9.5 Fiatal Díjló Bajnokság

9.5.1 A Bajnokságok 2 naposak.

9.5.2 A versenyrendezők kötelesek a versenyszámot a következőképpen lebonyolítani:

- versenyszámonként külön eredményhirdetés (lovas licence alapján nem kell),
- eredményhirdetéskor bemondani: a ...lovat, ... lovagolta,
- a ló származásának szakszerű ismertetése,
- tenyésztő és tulajdonos ismertetése (Példa: „A 4 éves fiatal díjlovak részére kiírt versenyszám győztese ló, XY lovagolta. Z apja: , anyai nagyapja: , tenyésztője: , tulajdonosa: ”)

9.5.3 Az évközi versenyszámok jelen szabályzatban rögzített feltételek szerint nyitottak 4-5-6-7 éves lovak részére, viszont a Bajnokságon évjáratonként kell a versenyszámokat kiírni.

10. Cikkely **KOROSZTÁLYOS BAJNOKSÁG**

Kategória	Minimális kritérium	Lovas életkora	Ló életkora	Díjazás	Kantározás	Program	Pálca használat
Futószáras vetélkedő	az adott évben legalább egy díjlovas vetélkedőn részt vett	5-10 éves	min. 6 éves	tárgy-nyeremény serleg érem szalag	kiskantár	futószáras vetélkedő program	nem megengedett (a futószárazónál az ostor kötelező)
Előkészítő díjlovas vetélkedő	az adott évben legalább egy díjlovas vetélkedőn részt vett	6-10 éves	min. 6 éves	tárgy-nyeremény serleg érem szalag	kiskantár	előkészítő díjlovas vetélkedő program kikötő szár megengedett, de nem kötelező	megengedett

Díjlovas vetélkedő	az adott évben legalább egy díjlovas vetélkedőn részt vett	7-10 éves	min. 6 éves	tárgy-nyeremény serleg érem szalag	kiskantár	díjlovas vetélkedő program kikötő szár megengedett, de nem kötelező	megengedett
Utánpótlás gyerek	az adott évben a ló-lovas páros legalább 2 hivatalos verseny eredménnyel rendelkezik ebben a kategóriában	10-13 éves	min. 6 éves	tárgy-nyeremény serleg érem szalag	kiskantár	A3, A4	megengedett
Gyerek	az adott évben a ló-lovas páros legalább 2 hivatalos verseny eredménnyel rendelkezik ebben a kategóriában	10-14 éves	min. 6 éves	tárgy-nyeremény serleg érem szalag	kiskantár	FEI Gyerek elők. B, FEI Gyerek csapat, FEI Gyerek egyéni	nem megengedett
Póni	az adott évben a ló-lovas páros legalább 2 hivatalos verseny eredménnyel rendelkezik ebben a kategóriában	10-16 éves	min. 6 éves	tárgy-nyeremény serleg érem szalag	kiskantár	FEI Póni csapat feladat, FEI Póni egyéni feladat, FEI Póni zenés kűr	nem megengedett
Utánpótlás junior	az adott évben a ló-lovas páros legalább 2 hivatalos verseny eredménnyel rendelkezik ebben a kategóriában	15-17 éves	min. 6 éves	tárgy-nyeremény serleg érem szalag	kiskantár	LM5, LM6	megengedett
Junior	az adott évben a ló-lovas páros legalább 2 hivatalos verseny eredménnyel rendelkezik ebben a kategóriában	14-18 éves	min. 6 éves	tárgy-nyeremény serleg érem szalag	választható kiskantár vagy nagykantár	FEI Junior csapat feladat, FEI Junior egyéni feladat, FEI Junior zenés kűr	nem megengedett
Fiatal lovas	az adott évben a ló-lovas páros	16-21 éves	min. 7 éves	tárgy-nyeremény serleg	választható kiskantár	FEI Fiatallóvas csapat feladat,	nem megengedett

	legalább 2 hivatalos verseny eredménnyel rendelkezik ebben a kategóriában			érem szalag	vagy nagykantár	FEI Fiatal lovas egyéni feladat, FEI Fiatal lovas zenés kűr	
U25	az adott évben a ló-lovas páros legalább 2 hivatalos verseny eredménnyel rendelkezik ebben a kategóriában	16-25 éves	min. 8 éves	tárgy-nyeremény serleg érem szalag	nagykantár	Inter II, U25 nagydíj, nagydíj kűr	megengedett

1. Minősítés

Az a ló-lovas páros indulhat, aki minimum 2 db különböző hivatalos versenyen részt vett (hazai vagy külföldi CDN- A/A* CDN-A/B, CDN-A/B*) és ezeken minimum két alkalommal legalább 62%-ot lovagolt.

2. Részvétel

A lovas abban a kategóriában versenyez, amely korosztályba tartozik.

A verseny rendezője köteles a verseny vezetőbírójának kérésére a születési évet a startlistán szerepeltetni és minden esetben az indulási jogosultságot ellenőrizni. Hibás nevezés esetén a verseny rendezője köteles a versenyzőt és a Díjlovagló Szakbizottságot értesíteni.

A gyerek-, póni-, junior, fiatal lovasok és U25 lovasok licenc megkülönböztetés nélkül versenyezhetnek.

2.1. Kategóriák elnevezése

2.1.1 Vetélkedő kategóriák

- Futószáras vetélkedő
- Előkészítő díjlovas vetélkedő
- Díjlovas vetélkedő

2.1.2 Versenykategóriák

- Utánpótlás gyerek (A kategória)
- FEI Gyerek
- FEI Póni
- Utánpótlás Junior
- FEI Junior korosztály
- FEI Fiatal Lovas korosztály
- FEI U25 Lovas korosztály
- Csapatbajnokság

2.2 Korosztály (kategória) meghatározása:

- **Futószáras vetélkedő** lovasként versenyezhet egy versenyző attól a naptári év kezdetétől, amelyben betölti a 5. életévét annak a naptári évnek a végéig, melyben a 10. életévét tölti be. A lovas indulhat pónilóval vagy nagylóval.
- **Előkészítő díjlovas vetélkedő** lovasként versenyezhet egy versenyző attól a naptári év kezdetétől, amelyben betölti a 6. életévét annak a naptári évnek a végéig, melyben a 10. életévét tölti be. A lovas indulhat pónilóval vagy nagylóval.
- **Díjlovas vetélkedő** lovasként versenyezhet egy versenyző attól a naptári év kezdetétől, amelyben betölti a 7. életévét annak a naptári évnek a végéig, melyben a 10. életévét tölti be. A lovas indulhat pónilóval vagy nagylóval.
- **Utánpótlás gyerekek** lovasként versenyezhet egy versenyző attól a naptári év kezdetétől, amelyben betölti a 10. életévét annak a naptári évnek a végéig, melyben a 13. életévét tölti be. A lovas indulhat pónilóval vagy nagylóval.
- **Gyermek** lovasként versenyezhet egy versenyző attól a naptári év kezdetétől, amelyben betölti a 10. életévét annak a naptári évnek a végéig, melyben a 14. életévét tölti be. A gyermek lovas a gyermek lovas kategóriájában indulhat pónilóval és nagylóval.
- **Póni** lovasként versenyezhet egy versenyző attól a naptári év kezdetétől, amelyben betölti a 10. életévét annak a naptári évnek a végéig, melyben a 16. életévét tölti be.
- **Junior** lovasként versenyezhet egy lovas attól a naptári év kezdetétől, amelyben betölti a 14. életévét annak a naptári évnek a végéig, melyben a 18. életévét tölti be.
- **Fiatal lovas**ként versenyezhet egy lovas attól a naptári évtől kezdve, amelyben betölti a 16. életévét annak a naptári évnek a végéig, melyben a 21. életévét tölti be.
- **U25 lovas**ként versenyezhet egy lovas attól a naptári évtől kezdve, amelyben betölti a 16. életévét, annak a naptári évnek a végéig, melyben a 25. életévét tölti be.

Csapatbajnokság:

Vetélkedő csapatbajnokságban versenyezhet egy lovas attól a naptári évtől kezdve, amelyben betölti a 5. életévét, annak a naptári évnek a végéig, melyben a 10. életévét tölti be.

Versenycsapatbajnokságban versenyezhet egy lovas attól a naptári évtől kezdve, amelyben betölti a 10. életévét, annak a naptári évnek a végéig, melyben a 25. életévét tölti be.

3. Lovasok

3.1 A Korosztályos Bajnokságban a lovas 2 korosztályos kategóriában indulhat a bajnoki címért különböző lovakkal.

3.2 Abban az esetben, ha a korosztályos lovas kettőnél több kategóriában is jogosult indulni, döntenie kell, mely két bajnokságban indul.

3.3 Amennyiben egy lovas 1 kategóriában több lovat lovagol, akkor a bajnokság utolsó versenyszámát megelőző nap írásban jeleznie kell a versenyirodának, hogy melyik lóval kerüljön fel az utolsó napi startlistára. Amennyiben a lovas ezt a kötelezettségét elmulasztja, akkor a bajnokságba automatikusan az alacsonyabb százalékos eredményt elérő ló kerül fel a döntő startlistájára.

3.4 Gyermek lovas- amennyiben a kora alapján alkalmas - indulhat Póni vagy Junior bajnokságban is.

3.5 Póni lovas – amennyiben a kora alapján alkalmas – indulhat Gyermek vagy Junior vagy Fiatallovasok bajnokságában is, anélkül, hogy Póni lovas státuszát elvesztené. A bajnokságban a lovasok kizárólag póni lovakkal indulhatnak. A póniló besorolást a Magyar Lovasport Szövetség nyilvántartása alapján kell figyelembe venni.

3.6 A junior lovasok - attól az évtől kezdődően, melyben betöltik a 16. életévüket – versenyezhetnek Fiatallovas Bajnokságban vagy U25 Bajnokságban is.

3.7 Fialat lovas – amennyiben a kora alapján alkalmas – indulhat Póni vagy Junior vagy U25 bajnokságban is.

3.8 U25 lovas– amennyiben a kora alapján alkalmas – indulhat Junior vagy Fialat lovas bajnokságban is.

3.9 Az a lovas, aki a Korosztályos Magyar Bajnokság bármely kategóriájában 1-3 helyezett volt, a következő évben ugyanazzal a lóval nem indulhat a bajnoki címének kategóriája alatt.

4. Minősülés a bajnokság utolsó versenynapjára (döntőbe kerülés): Korosztályos Bajnoki címekért a második napi versenyszámokban legalább 60%-ot kell elérnie a lovasnak a döntőbe kerüléshez. A döntőben minden lovas egy lovat jogosult lovagolni.

5. Szabadkártya

5.1 Azok a ló-lovas párosok, akik nem minősültek a bajnokságra, azok szabad kártyát vásárolhatnak az ügyfélszolgálaton keresztül, melynek összege 250.000 forint. Ez az összeg a Szakbizottság pénzügyi keretébe kerül. A lovas nevezése csak ezen összeg megfizetését követően kerül elfogadásra.

5.2 Szabad kártyát abban a kategóriában válthat ki a lovas, amiben van korábbi versenyeredménye a lovasnak (nem az adott ló-lovas párosnak).

5.3 Csak a Magyar Korosztályos Bajnokságon leadott kategóriájú nevezésnek megfelelő minősülések érvényesek.

6. Lebonyolítás

6.1 Korosztályos Bajnokságokat abban az esetben lehet megrendezni, ha az adott kategóriában legalább három induló van.

6.2 A Korosztályos Bajnokságokért meghirdetett versenyszámaiban nem kell a licencbesorolást figyelembe venni, valamint nem kell külön licenc kategóriánként eredményt hirdetni, továbbá nem kell alkalmazni a „lókizárás” elvét.

6.3 A Korosztályos Bajnokságon a Gyermekek, Póni, Junior minimum 3 tagú, Fialat lovas és U25 versenyszámoknál a versenybírószám minimum 5 tagú.

6.4 A Korosztályos Bajnokság utolsó versenynapjának startlistáját úgy kell elkészíteni, hogy az a bajnokság állásának fordított sorrendje legyen. Egy lovas egy lóval jogosult a startlistára felkerülni.

6.5 A Korosztályos Bajnokságban résztvevő lovat csak egy versenyző lovagolhatja (kivéve vetélkedő). A helyszínre való érkezés után, illetve az egész esemény ideje alatt kizárás terhe mellett a lovat senki más nem lovagolhatja, mint a versenyző.

7. Csapatverseny vetélkedő és verseny csapatok részére

7.1 Minden régió indíthat vetélkedő és verseny csapatot is.

7.2 Korosztályos Bajnokságon kötelező csapat versenyszámot kiírni. A csapatverseny nyitott a Korosztályos Bajnokságon induló minden korosztályos kategória számára. A csapatok maximum négy (4), minimum három (3) fősek lehetnek. **A csapatok tagjai ugyanazon régió versenyzőiből állíthatók ki.**

7.3 Csapatok összetétele: kötelezően legyen benne legalább egy gyermek vagy póni lovas, és legalább egy junior vagy fiatal lovas (példa: nem állhat kizárólag 4 póni lovasból a csapat, illetve 2 junior és 2 fiatal lovas sem alkothat egy csapatot). Minden lovas a saját korosztályában lovagolt csapatverseny programjának eredményét hozza (a gyermek lovasok esetében a csapatverseny technikai pontszámát). A négy versenyzőből álló csapat esetében a csapat eredményéhez a három legjobb lovas pontszámai kerülnek beszámításra, a 3 legjobb lovas között is szerepeljen

egy gyermek/póni és egy junior/fiatal lovas. Egy régió jogosult több csapatot is nevezni. **A csapatokat a régiófelelősök állítják össze.** A csapatok összetételének leadási határideje megegyezik a nevezési határidővel (a régiófelelősök feladata, hogy a versenyirodának elküldje a csapatösszetételt). A régiófelelősöknek legkésőbb a technikai értekezlet előtt egy órával van lehetőségük egy adott ló vagy lovas cseréjére.

7.4 Csapat eredményhirdetés: A győztes csapat az, melynek három legeredményesebb lovasa a legmagasabb összesített százalékot érte el, a második az, aki a második legmagasabb összesített százalékot és így tovább.

Holtverseny esetén: Amennyiben az első három helyezett valamelyikén százalék egyenlőség áll elő, a győztes csapat az, akinek a harmadik helyen rangsorolt lovasa jobb eredményt ért el. Ha még mindig egyenlőség van, akkor a második legalacsonyabb eredményt elért versenyzőt kell figyelembe venni a győzelemhez.

8. Verseny megnevezések:

- CDN-GY-OB Gyermek lovasok korosztályos magyar bajnoksága
- CDN-P-OB Póni lovasok korosztályos magyar bajnoksága
- CDN-J-OB Junior lovasok korosztályos magyar bajnoksága
- CDN-FL-OB Fialat lovasok korosztályos magyar bajnoksága
- CDN-U25-OB U25 lovasok korosztályos magyar bajnoksága
- CDN-CS-OB Csapatverseny

11. Cikkely **CHAMPIONÁTUS**

A Championátuson Egyéni-, és a Csapatverseny is megrendezésre kerül.

Kategória	Minimális kritérium	Lovas életkora	Ló életkora	Díjazás	Kantározás	Program	Pálca használat
Előkészítő díjlovas vetélkedő	az adott évben a ló-lovas páros részt vett a Régiós Bajnokságon	6-12 éves	min. 6 éves	tárgy-nyeremény serleg érem szalag	kiskantár	előkészítő díjlovas vetélkedő program	megengedett
Díjlovas vetélkedő	az adott évben a ló-lovas páros részt vett a Régiós Bajnokságon	15 év alatt	min. 6 éves	tárgy-nyeremény serleg érem szalag	kiskantár	díjlovas vetélkedő program	megengedett
		15 év felett	min. 4 éves				
Alapfok	az adott évben a ló-lovas páros részt vett a Régiós Bajnokságon	nincs korhatár	min. 4 éves	tárgy-nyeremény serleg érem szalag	kiskantár	A3 A4	megengedett
Könnyűosztály	az adott évben a ló-lovas páros részt vett a Régiós Bajnokságon	nincs korhatár	min. 5 éves	tárgy-nyeremény serleg érem szalag	kiskantár	L7 L10	megengedett

Könnyű- Közép osztály	az adott évben a ló- lovas páros részt vett a Régiós Bajnokságon	nincs korhatár	min. 5 éves	tárgy- nyeremény serleg érem szalag	kiskantár	LM5 LM6	megengedett
MB	az adott évben a ló- lovas páros részt vett a Régiós Bajnokságon	nincs korhatár	min. 6 éves	tárgy- nyeremény serleg érem szalag	választható kiskantár vagy nagykantár	LSZ4 LSZ6	megengedett
MA	az adott évben a ló- lovas páros részt vett a Régiós Bajnokságon	nincs korhatár	min. 6 éves	tárgy- nyeremény serleg érem szalag	választható kiskantár vagy nagykantár	M8 M9	megengedett
Nehéz- osztály	az adott évben a ló- lovas páros részt vett a Régiós Bajnokságon	nincs korhatár	min. 7 éves	tárgy- nyeremény serleg érem szalag	választható kiskantár vagy nagykantár	FEI Fiatallóvas elők. feladat, FEI Fiatallóvas csapat feladat	megengedett
4 éves Fiatallóvas Díjló	az adott évben a ló- lovas páros részt vett a Régiós Bajnokságon	nincs korhatár	4 éves	tárgy- nyeremény serleg érem szalag	kiskantár	FEI 4 éves fiatallóvas díjló	megengedett
5 éves Fiatallóvas Díjló	az adott évben a ló- lovas páros részt vett a Régiós Bajnokságon	nincs korhatár	5 éves	tárgy- nyeremény serleg érem szalag	kiskantár	FD A3, FD A4	megengedett
6 éves Fiatallóvas Díjló	az adott évben a ló- lovas páros részt vett a Régiós Bajnokságon	nincs korhatár	6 éves	tárgy- nyeremény serleg érem szalag	kiskantár	FEI 5 éves fiatallóvas díjló minősítő FEI 5 éves fiatallóvas díjló döntő	megengedett

1. Minősítés feltételei

1.1 A Championátusra adott év január 1-től lehet minősítést szerezni a nevezési határidő lezárásáig. A Championátusra az a ló-lovas páros minősül, aki az adott évben részt vett a saját Régiós Bajnokságának döntőjén.

1.2 A Championátusra az ország négy régiójából minősülhetnek a lovasok. A négy régió:

- Közép-Magyarország
- Északnyugat-Magyarország
- Délnyugat-Magyarország
- Kelet-Magyarország

2. Minősítő programok

„Vetélkedő” szint:

.A Magyar Díjlovagló Szakág hivatalos, érvényes "vetélkedő" kategóriájú programjai.

"Vetélkedő" kategóriában egy ló maximum két lovassal indulhat az egyes versenyeken és a döntőben egyaránt.

„A” szint:

A Magyar Díjlovagló Szakág hivatalos, érvényes "A" kategóriájú programjai.

„L” szint:

A Magyar Díjlovagló Szakág hivatalos, érvényes "L" kategóriájú programjai.

„LM” szint:

A Magyar Díjlovagló Szakág hivatalos , érvényes „LM” kategóriájú programjai.

„MB” szint:

A Magyar Díjlovagló Szakág hivatalos, érvényes "MB" kategóriájú programjai.

„MA” szint:

A Magyar Díjlovagló Szakág hivatalos, érvényes „MA" kategóriájú programjai.

„S” szint:

A Magyar Díjlovagló Szakág hivatalos, érvényes „S1" kategóriájú programjai.

4 éves Fiatal Díjló

A Magyar Díjlovagló Szakág hivatalos, érvényes FEI 4 éves fiatal díjló programja.

5 éves Fiatal Díjló

A Magyar Díjlovagló Szakág hivatalos, érvényes 5 éves fiatal díjló A3, 5 éves fiatal díjló A4 programjai.

6 éves Fiatal Díjló

A Magyar Díjlovagló Szakág hivatalos, érvényes FEI 5 éves fiatal díjló minősítő, FEI 5 éves fiatal díjló döntő programjai.

2. Részvételi feltételek

2.1 A Championátuson azon ló-lovas párosok **vehetnek részt**, akik

- megszerezték a minősülést és részt vettek a saját régiós bajnokságuk döntőjén,
- a tárgyévben és az azt megelőző 3 évben nem vettek részt nemzetközi versenyen,
- a tárgyévben és az azt megelőző 3 évben a Magyar Bajnokságon nem voltak helyezettek (1-6.),
- a tárgyévben és az azt megelőző 1 évben Korosztályos Magyar Bajnokságon és Fiatal Díjló Bajnokságon nem voltak helyezettek (1-3.),
- az adott évben nem tartoztak a magyar válogatott keret tagjai közé.

Azok a lovasok, akik Felnőtt Magyar Bajnokok voltak, részt vettek Felnőtt Európa Bajnokságon, Világbajnokságon, Világkupa Döntőn, **nem vehetnek részt** Championátuson.

2.2 A Championátuson a vetélkedő versenyszámokban indulóknál nem feltétel a licenc. (A Magyar Lovassport Szövetségben regisztrált lovas legyen.) Az A-MB kategóriában feltétel a licenc, de licencbesorolásra tekintet nélkül indulhat minden lovas.

3. A Championátuson a lókizárás elve érvényes.

4. A Championátuson csak a versenyre **az adott lóval benevezett lovas/lovasok lovagolhatják a lovat**. Amennyiben olyan személy ül fel a lóra, aki nincs az adott lóval nevezve a versenyre, akkor a páros a Championátusról kizárásra kerül.

5. Egyéni verseny

5.1 Az Egyéni versenyekben egy ló-lovas páros csak egy kategóriáért indulhat és csak abban a kategóriában, amiben teljesítették a minősülési kritériumokat vagy egy szinttel alatta.

Egy lovas 2 egyéni címért indulhat 2 különböző lóval. Amennyiben **egy lovas 1 kategóriában több lovat lovagol**, akkor a **bajnokság utolsó versenyszámát megelőző nap** írásban jeleznie kell a versenyirodának, hogy melyik lóval indul a bajnokság döntőjében. A döntőben minden lovas már csak egy lóval jogosult indulni. Amennyiben a lovas ezt a kötelezettségét elmulasztja, akkor a bajnokságba automatikusan az alacsonyabb százalékos eredményt elérő lóval kerül fel a döntő startlistájára.

5.2 Egy lóval legfeljebb 1 lovas jogosult indulni, ez alól a vetélkedők kivételek. Ezekben egy lóval 2 lovas is jogosult indulni.

5.3 Az egyéni versenyben "Ifjúsági" (18 év alatti lovasok), és "Felnőtt" kategóriában van eredményhirdetés. Nincs licencbesorolás szerinti eredményhirdetés.

5.4 A fentiek alapján az alábbi címek kerülnek kiosztásra (kategóriánként amennyiben 3-3 induló van, egyéb esetben összevontan az Ifjúsági és a Felnőtt):

Vetélkedők:

„Előkészítő díjlovas” kategória: Ifjúsági Champion
„Díjlovas” kategória: Ifjúsági-, és Felnőtt Champion

Versenycategóriák:

„A” kategória: Ifjúsági-, és Felnőtt Champion
„L” kategória: Ifjúsági-, és Felnőtt Champion
„LM” kategória: Ifjúsági-, és Felnőtt Champion
„MB” kategória Ifjúsági-, és Felnőtt Champion
„MA” kategória Ifjúsági-, és Felnőtt Champion

„S” kategória: Ifjúsági-, és Felnőtt Champion
 4 éves Fiatal Díjló Champion
 5 éves Fiatal Díjló Champion
 6 éves Fiatal Díjló Champion

6. Csapatverseny

6.1 Egy régió jogosult több csapatot is nevezni a Championátus csapatversenyébe. A csapatokat a **régiófelelősök állítják össze**. A csapatok összetételének leadási határideje megegyezik a nevezési határidővel (a régiófelelősök feladata, hogy a versenyirodának elküldje a csapatösszetételt). A régiófelelősöknek legkésőbb a technikai értekezlet előtt egy órával van lehetőségük egy adott ló vagy lovas cseréjére.

6.2 Egy régiós versenycsapat minimum három, maximum négy főből állhat bármely egyéni kategóriából (A,L,LM,MB,MA,S), de tartalmaznia kell minimum egy A és egy L vagy LM kategóriájú ló-lovas párost.

6.3 Egy régiós vetélkedő csapat minimum három, maximum négy főből állhat bármely egyéni kategóriából (futószáras, előkészítő díjlovas vetélkedő, díjlovas vetélkedő), de tartalmaznia kell minden kategóriából legalább egyet.

6.4 A Csapatverseny sorrendje, egy csapat legjobb három lovasának százalékos vagy összevont bírálókat esetén összpontszámú eredményét figyelembe véve alakul ki úgy, hogy a csapattagok elsőként lovagolt programjának eredményét veszi figyelembe. Összpontszámú eredmények is százalékos formában jelennek meg.

6.5 A csapattagok eredményeiket bármely kategóriából hozhatják, de az első nap technikai értekezletén véglegesíteni kell a csapatvezetőnek, hogy lovasonként melyik az a kategória, amelyből a lovas az eredményét hozza.

6.6 Egy lovas csak egy csapatban szerepelhet függetlenül attól, hogy hány lóval, hány kategóriában
versenyez.

7. Díjazás Ld. táblázat.

12. Cikkely Régiós Bajnokságok

Kategória	Minimális kritérium	Lovas életkora	Ló életkora	Díjazás	Kantározás	Program	Pálca használat
Előkészítő díjlovas vetélkedő	az adott évben a ló-lovas páros részt vett a Régiós Bajnokságon	6-12 éves	min. 6 éves	tárgy-nyeremény serleg érem szalag	kiskantár	előkészítő díjlovas vetélkedő program	megengedett
Díjlovas vetélkedő	az adott évben a ló-lovas páros részt vett a Régiós Bajnokságon	15 év alatt	min. 6 éves	tárgy-nyeremény serleg érem szalag	kiskantár	díjlovas vetélkedő program	megengedett
		15 év felett	min. 4 éves				

Alapfok	az adott évben a ló- lovas páros részét vett a Régiós Bajnokságon	nincs korhatár	min. 4 éves	tárgy- nyeremény serleg érem szalag	kiskantár	A3 A4	megengedett
Könnyű- osztály	az adott évben a ló- lovas páros részét vett a Régiós Bajnokságon	nincs korhatár	min. 5 éves	tárgy- nyeremény serleg érem szalag	kiskantár	L7 L10	megengedett
Könnyű- Közép osztály	az adott évben a ló- lovas páros részét vett a Régiós Bajnokságon	nincs korhatár	min. 5 éves	tárgy- nyeremény serleg érem szalag	kiskantár	LM5 LM6	megengedett
MB	az adott évben a ló- lovas páros részét vett a Régiós Bajnokságon	nincs korhatár	min. 6 éves	tárgy- nyeremény serleg érem szalag	választható kiskantár vagy nagykantár	LSZ4 LSZ6	megengedett
MA	az adott évben a ló- lovas páros részét vett a Régiós Bajnokságon	nincs korhatár	min. 6 éves	tárgy- nyeremény serleg érem szalag	választható kiskantár vagy nagykantár	M8 M9	megengedett
Nehéz- osztály	az adott évben a ló- lovas páros részét vett a Régiós Bajnokságon	nincs korhatár	min. 7 éves	tárgy- nyeremény serleg érem szalag	választható kiskantár vagy nagykantár	FEI Fiatal lovas elők. feladat, FEI Fiatal lovas csapat feladat	megengedett
4 éves Fiatal Díjló	az adott évben a ló- lovas páros részét vett a Régiós Bajnokságon	nincs korhatár	4 éves	tárgy- nyeremény serleg érem szalag	kiskantár	FEI 4 éves fiatal díjló	megengedett
5 éves Fiatal Díjló	az adott évben a ló- lovas páros részét vett a	nincs korhatár	5 éves	tárgy- nyeremény serleg érem szalag	kiskantár	FD A3, FD A4	megengedett

	Régiós Bajnokságon						
6 éves Fiatal Díjló	az adott évben a ló-lovas páros részt vett a Régiós Bajnokságon	nincs korhatár	6 éves	tárgy-nyeremény serleg érem szalag	kiskantár	FEI 5 éves fiatal díjló minősítő FEI 5 éves fiatal díjló döntő	megengedett

1. A verseny az ország négy régiójában kerül lebonyolításra, melyek a következők:

- **Közép-Magyarország** (Pest vármegye)
- **Északnyugat-Magyarország** (Győr-Moson-Sopron, Komárom-Esztergom, Vas, Veszprém vármegyék)
- **Kelet-Magyarország** (Borsod-Abaúj-Zemplén, Szabolcs-Szatmár-Bereg, Hajdú-Bihar, Heves, Nógrád, Jász-Nagykun-Szolnok, Békés, Csongrád, Bács-Kiskun vármegyék)
- **Délnyugat-Magyarország** (Somogy, Tolna, Baranya, Fejér, Zala vármegyék)

2. Résztvételi feltételek:

2.1 Azon lovasok vehetnek részt a Bajnokságon, akik klubjának székhelye az adott régióban van.

2.2. A Bajnokságban azon ló-lovas párosok vehetnek részt, akik

- megszerezték a minősülést és részt vettek legalább két versenyen a saját régiójukban,
- a tárgyévben és az azt megelőző 3 évben nem vett részt nemzetközi versenyen S2 versenyszámban,
- a tárgyévben és az azt megelőző 3 évben a Felnőtt Magyar Bajnokság Nagydíjában nem volt helyezett (1-6.).

2.3 A Régiós Bajnokságokon a vetélkedő versenyszámokban indulóknál nem feltétel a licenc. (A Magyar Lovassport Szövetségben regisztrált lovas legyen.) Az A-MB kategóriában licencbesorolásra tekintet nélkül indulhat minden lovas.

2.4. A Bajnokságban **a lókizárás elve érvényes.**

2.5 A bajnokságon csak a versenyre **az adott lóval benevezett lovas/lovasok lovagolhatják a lovat.** Amennyiben olyan személy ül fel a lóra, aki nincs az adott lóval nevezve a versenyre, akkor a páros a bajnokságról kizárásra kerül.

3. Minősülés

3.1 Az adott **régió döntőjére a minősítő versenyeken minősülni szükséges.** Minősítő versenynek számít a régió területén megrendezésre kerülő minden CDN-A, CDN-A*, CDN-A/B, CDN-A/B*, CDN-B verseny. A döntőben azon lovasok indulhatnak, akik az adott régióban

legalább 2 versenyen részt vettek. A minősülés időszaka a tárgyév január 1-től a nevezési határidőig tart. További megkötés, minősülési százalék e tekintetben nincs.

3.2 A fiatal díjló versenyszámokra a fiatal díjló programokkal lehet minősülni.

4. A Régiós Bajnokság döntője

4.1 A Régiós Bajnokság végeredményét kizárólag a döntőn teljesített programok eredménye adja, a lovas nem hoz pontokat a minősítőkről.

4.2 Az Egyéni versenyekben egy ló-lovas páros csak egy kategóriáért indulhat és csak abban a kategóriában, amiben teljesítették a minősülési kritériumokat vagy egy szinttel alatta.

Egy lovas 3 egyéni címért indulhat 3 különböző lóval. Amennyiben **egy lovas 1 kategóriában több lovat lovagol**, akkor a **bajnokság utolsó versenyszámát megelőző nap** írásban jeleznie kell a versenyirodának, hogy melyik lóval indul a bajnokságért. Amennyiben a lovas ezt a kötelezettségét elmulasztja, akkor a bajnokságba automatikusan az alacsonyabb százalékos eredményt elérő lovának eredménye számít a bajnokságba.

4.3 Egy lóval legfeljebb 1 lovas jogosult indulni, ez alól a vetélkedők kivételek. Ezekben egy lóval 2 lovas is jogosult indulni.

4.4 A Bajnokságon a lovas korosztálytól függetlenül bármely osztályban indulhat, melyre licenbesorolása jogosítja.

4.5 Egy lóval legfeljebb 2 lovas indulhat, de külön kategóriában (ez alól kivétel a vetélkedők és az "E" kategória).

4.6 Az egyéni versenyben minden kategóriában "Ifjúsági" (18 év alatti lovasok), és "Felnőtt" kategóriában van eredményhirdetés. Nincs licenbesorolás szerinti eredményhirdetés.

4.7 A fentiek alapján az alábbi címek kerülnek kiosztásra (kategóriánként amennyiben 3-3 induló van, egyéb esetben összevontan az Ifjúsági és Felnőtt):

Vetélkedők:

„Előkészítő lovas” kategória:	Ifjúsági Régiós Bajnok
„Díjlovas” kategória:	Ifjúsági-, és Felnőtt Régiós Bajnok

Versenycategóriák:

„A” kategória:	Ifjúsági-, és Felnőtt Régiós Bajnok
„L” kategória:	Ifjúsági-, és Felnőtt Régiós Bajnok
„LM” kategória:	Ifjúsági-, és Felnőtt Régiós Bajnok
„MB” kategória:	Ifjúsági-, és Felnőtt Régiós Bajnok
„MA” kategória:	Ifjúsági-, és Felnőtt Régiós Bajnok
„S” kategória:	Ifjúsági-, és Felnőtt Régiós Bajnok
4 éves Fiatal Díjló	Régiós Bajnok
5 éves Fiatal Díjló	Régiós Bajnok
6 éves Fiatal Díjló	Régiós Bajnok

5. Programok Id. táblázat

6. **Bírálat** A programok a bírók által külön-külön (nem összevont bírálattal) kerülnek értékelése (kivéve vetélkedők, „E”, „A” kategória). (Kivételes esetben, a Díjlovagló Szakbizottság engedélyével a rendező ettől eltérhet).

7. Értékelés

7.1 A döntőn kategóriánként 3 induló esetén kerül a bajnoki cím kiosztásra.

7.2 Amennyiben egy fiatal díjló kategóriában nincs meg a 3 induló és a fiatal díjlovak bajnokságában együttesen sincsen 5-nél több induló, csak a legmagasabb %-os eredményt elérő ló kerül díjazásra, mint az adott régió legjobb fiatal díjlója.

7.3 A Régiós Bajnokság döntőjén kihirdetésre kerül az "Év Régiós Utánpótlás lovasa" és "A Régió legeredményesebb egyesülete". Az "Év Régiós Utánpótlás lovasa" címet az a lovas kaphatja meg, aki rajtengedély vizsgáját a tárgyévben tette és a döntőn a legmagasabb százalékos eredményt érte el.

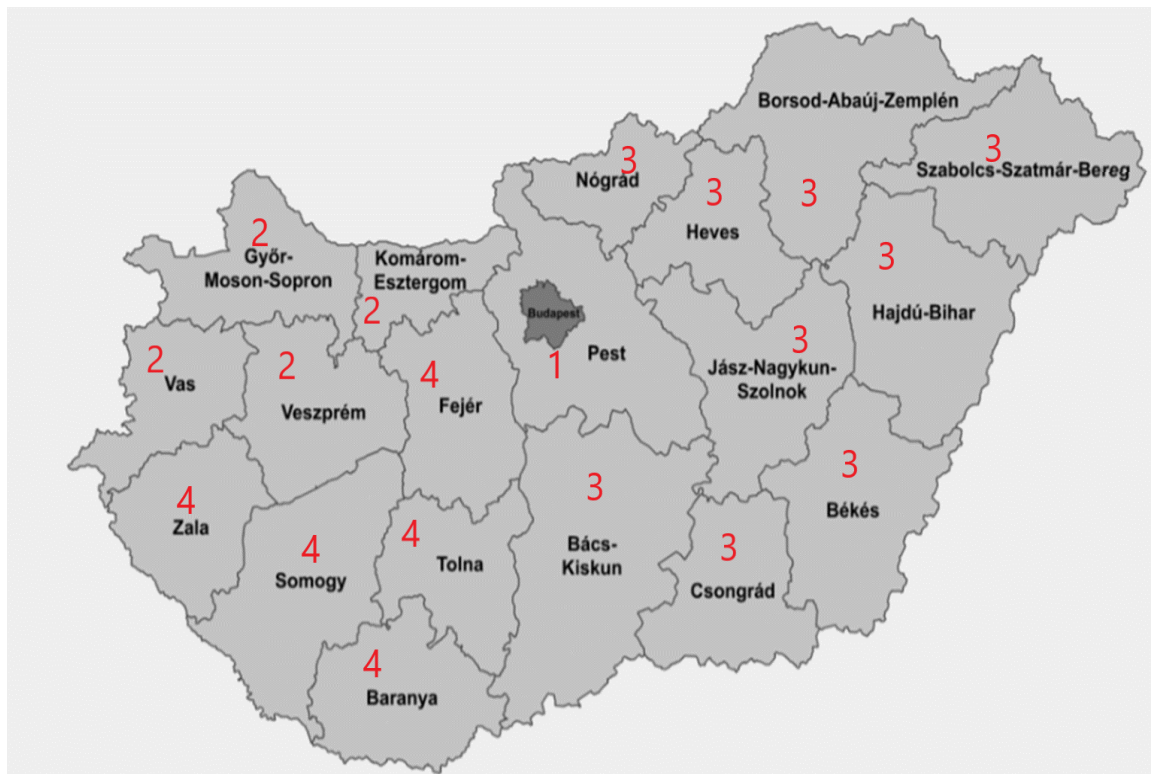
A „Régió Legeredményesebb Egyesülete” cím az egyesületnek a döntőben szereplő négy legeredményesebb lovasa eredményeinek az összege alapján kerül rangsorolásra.

8. A döntők megrendezésének feltételei, lehetőségei

A régiós döntőket a Championátus előtt kell megrendezni. A helyszínt és a bírót a szakbizottság jelöli ki. A Championátuson csak azon lovasok vehetnek részt, akik a saját régiós döntőjükön részt vettek.

9. Az ország régiói:

- **Közép-Magyarország** (Pest vármegye)
- **Északnyugat-Magyarország** (Győr-Moson-Sopron, Komárom-Esztergom, Vas, Veszprém vármegyék)
- **Kelet-Magyarország** (Borsod-Abaúj-Zemplén, Szabolcs-Szatmár-Bereg, Hajdú-Bihar, Heves, Nógrád, Jász-Nagykun-Szolnok, Békés, Csongrád, Bács-Kiskun vármegyék)
- **Délnyugat-Magyarország** (Somogy, Tolna, Baranya, Fejér, Zala vármegyék)



Minden régió élére egy régiófelelős kerül megbízásra. A kelet-magyarországi régió a méretéből adódóan két régiófelelőssel működik.

10. Az egyes régiók régiófelelőse lehet:

Akinek a díjlovagló szakághoz minden év január 1-ig benyújtott pályázatát a szakbizottság elfogadta és ezáltal az adott régió felelősének nevezte ki. A megbíztatás minden év december 31-ig érvényes. A megbíztatásuk önkéntes alapon működik.

11. A régiófelelős az egyes régiók területi felelőse.

11.1 Feladatai:

- kapcsolattartás a Díjlovagló Szakbizottsággal,
- folyamatos kapcsolattartás a régióban tevékenykedő lovasokkal, edzőkkel, egyesületekkel, lovardákkal és hivatalos szervekkel,
- összeköttetés biztosítása a régióban díjlovaglásban tevékenykedők és a szakbizottság között,
- a régióban felmerülő nehézségek, problémák tolmácsolása a szakbizottság felé,
- régiós terv készítése az adott versenyévedra,
- területi célok kidolgozása, a célok eléréséhez szükséges eszközrendszer felvázolása és javaslattétel a szakbizottság felé,
- régióhoz tartozó lovasok, edzők, egyesületek érdekeinek képviselése,
- javaslattétel a sportágot érintő kérdések megtárgyalására,
- egyeztetés a régiós bajnokságok versenyrendezőjével,
- közreműködés a bajnokság díjainak beszerzésében,
- közreműködés a régiós bajnokság eredményhirdetésén, bajnokavatásán,
- Championátus és a Korosztályos Bajnokság csapatversenyéhez a régió csapatainak összeállítása,
- az új versenyhelyszínek megtekintése, értékelése.

11.2 Kötelezettségei:

- a FEI, MLSZ, Díjlovagló Szabályzat és etikai szabályzat ismerete és betartása,
- tevékenységével, megnyilvánulásaival a díjlovagló szakág jó hírének megerősítése,
- a sportág népszerűsítése,
- a szakbizottság által meghatározott határidők betartása,
- az év végén beszámoló készítése a régió tevékenységéről, eredményeiről.

IV. FEJEZET DÍJLOVAGLÓ VERSENYEK – RENDEZŐI ELŐKÉSZÜLETEK ÉS VERSENY LEBONYOLÍTÁS

13. Cikkely Versenyek kiírása

1. A szakbizottság a szakági honlapján minden évben közzéteszi az elfogadott versenynaptárt. A rendezők felveszik a kapcsolatot a versenyiroda illetékesével, aki a verseny kiírását feltölti a Szövetség hivatalos, internetes nevezési rendszerébe. A szakági megbízott átnézi, javítja és jóváhagyja. A jóváhagyott kiírás internetes felülete ezt követően nyílik meg a nevezők részére. A kiírást az Általános Versenyszabályzat és a vonatkozó szakági versenyszabályzat alapján kell elkészíteni.

2. A versenykiírást a versenyiroda segítségével a rendező állítja össze, azt jóváhagyásra megküldi a szakbizottságnak. A rendezőnek a versennyel kapcsolatos elképzeléseit (versenyszámok, bírók, időbeosztás stb.) a szakágnak megfelelően figyelembe kell venni, elsődlegesen kezelve azonban a sportszakmai érdekeket. Minden hivatalos versenykiírást közzé kell tenni a szakbizottság hivatalos honlapján.

3. A hazai rendezésű nemzetközi versenyek versenykiírását a szakbizottság fogadja el. A szakág által elfogadott kiírást kizárólag a szövetség adminisztrátorának a feladata továbbítani az FEI felé.

4. A hazai rendezésű nemzetközi verseny eredményeit 48 órán belül a versenyirodának továbbítani kell az FEI felé. A késedelem 1000 CHF büntetést von maga után.

5. Határidők a kiírások jóváhagyásához:

5.1 Nemzetközi versenyek:

Az előzetes kiírásnak legkésőbb tíz (10) héttel a verseny előtt be kell érkeznie a FEI- hez, a végleges kiírásnak legkésőbb négy (5) héttel az verseny előtt be kell érkeznie a FEI-hez.

5.2 Nemzeti versenyek:

5.2.1 Az előzetes kiírásnak hat (6) héttel a verseny előtt fel kell kerülni a rendszerbe elfogadásra. Az előzetes versenykiírás elbírálására a szakbizottságnak 3 munkanap áll rendelkezésre az utolsó felterjesztés időpontjától számítva.

A végleges kiírásnak négy (4) héttel a verseny előtt meg kell nyílni a nevezők számára.

5.2.2 A szakbizottság által jóváhagyott és kiadott kiírásra úgy kell tekinteni, hogy az összhangban áll a megfelelő szabályokkal. Minden változásra fel kell hívni a figyelmet és jóvá kell hagyatni a szakbizottsággal. A nevezési határidő módosításán túl a szakbizottság semmilyen változást a kiírásban nem hagy jóvá.

5.2.3 Kivételes, előre nem várt esetekben a szakbizottság és a kiírásban szereplő bírói testület jóváhagyásával a rendező változtathat a kiíráson. Ilyen esetekben haladéktalanul értesíteni kell a sportolókat és az érintett hivatalos személyeket.

5.2.4 Minden kiírásnak tartalmaznia kell a verseny időpontját és helyszínét, a nevezések beérkezésének határidejét, továbbá az alábbi lista elemeit:

- (i) Szakág megnevezése, amiben a verseny kiírásra kerül,
- (ii) Verseny programja, versenyszámok,
- (iii) Fedeles vagy kültéri-e a verseny,
- (iv) Melegítőpályák és versenypályák típusa és mérete,
- (v) Résztvevő sportolók és lovak kategóriái, és egyéb idevonatkozó adatai,
- (vi) A versenyzők költségei,
- (vii) A díjazásra vonatkozó szabályozások,
- (viii) Boxfoglalási feltételek,
- (ix) Tisztségviselők,
- (x) Nemzeti állatorvosi követelmények és az Állatorvosi Feltételek,
- (xi) Etikai kódex,
- (xii) Felelősségi nyilatkozat
- (xiii) Egyéb fontos információ.

5.2.5 Korosztályos és Magyar Bajnokság esetében a kiírásnak továbbá tartalmaznia kell az Állatorvosi Szabályzat szerinti állatorvosi szemle kezdetének idejét.

5.2.6 A verseny rendezőinek a Szakbizottság kötelezővé teszi, hogy csak a Magyar Lovassport Szövetség Díjlovagló Szakágának rendszerébe regisztrált, díjlovassal rendelkező **versenyirodával** bonyolítsa versenyeit.

6. Nevezések

6.1 Minden CDN versenyre a MLSZ hivatalos nevezési rendszerén keresztül kell nevezni, melynek elérhetősége: www.nevezesdijlovas.hu.

6.2 A nevezési határidő után lemondott nevezések, visszalépés vagy versenyről való távolmaradás esetén a lovast teljes nevezési díj és boxdíj kifizetése terheli. Egy másik eseményen való részvétel ugyanabban az időpontban nem elfogadható kifogás.

Az a versenyző, aki a rendező kérése esetén nem fizeti ki a lemondás után járó díjakat, a nevezési rendszerben letiltásra kerül, amíg a rendező felé nem rendezte tartozását. Ugyanez érvényes a nevezett, de meg nem jelent lovasokra.

6.3 Nemzetközi versenyre nevezett lovas, amennyiben a versenyen nem tud részt venni, úgy köteles a szövetségi kapitány felé tájékoztatást nyújtani, a Magyar Lovas Szövetség felé a versenyt írásban lemondani. A lemondásból származó költségek a lovast terhelik.

14. Cikkely A STARTLISTA SORSOLÁSA

1. Gépi sorsolás esetén

1.1 Előzetes startlista: A verseny rendezője gépi sorsolással előzetes startlistát készít, amelyet a hivatalos honlapon és/vagy a verseny honlapján is közzé tehet.

1.2 Hivatalos startlista: A versenynapot megelőző nap 19:00-ig, illetve az utolsó versenyszám befejeztét követő 1 órán belül a versenyiroda kötelessége, együttműködve a versenyrendezővel, illetve a vezetőbíróval a hivatalos startlistát véglegesítése. A hivatalos startlistát közzététel céljából haladéktalanul el kell küldeni a dijlovaglas@lovasszovetseg.hu e-mail címre, illetve a verseny helyszínén is elérhetővé kell tenni.

2. Kézi sorsolás esetén

2.1 A sorsolás pontos időpontját a Versenykiírásban fel kell tüntetni.

2.2 Minden versenyszámra külön sorsolást kell rendezni. A sorsolást a versenybírószám elnökének vagy a versenybírószám valamely tagjának és a csapatvezetőnek vagy más felelős személynek jelenlétében kell lebonyolítani. Illetéktelen személyek a sorsoláson nem lehetnek jelen. A sorsolás végeztével kialakult startlista tekintendő a hivatalos startlistának.

2.3 Csapatversenyszámokra a sorsolás mind az egyéni, mind a csapatban indulók számára, az alábbiak szerint zajlik:

- Minden csapat vezetője meghatározza az indulási sorrendet a csapatán belül. Legalább egy órával a sorsolás megkezdése előtt köteles ezt a sorrendet - lezárt borítékban - átadni a szervezőbizottság vezetőjének.
- Amennyiben nincs másképp szabályozva, úgy egy csapat 4 főből áll.
- Az eggyel kevesebb főből álló csapatok esetében az első indulási hely marad üresen.
- Az egyéni versenyzők neve bekerül egy urnába (A). Annyi szám, ahány egyéni versenyző van összesen, egy másik urnába (B).
- Egyéni lovasok sorsolása: Egy induló versenyző nevét kihúzzák az A urnából, majd az indulási számát a B-ből. Majd újra egy versenyzőt húznak az A urnából, és hozzá egy start számot a B-ből, és így tovább.
- Csapat sorsolása: A versenyen résztvevő csapatok számának megfelelő sorszám kerül az egyik urnába (C), a másikba pedig (D) a résztvevő csapatok nevei. Ezek után először egy csapat, majd egy sorszám kerül kihúzásra, ezzel meghatározódik a kihúzott csapat indulási helye. Ez ismétlődik míg el nem fogynak a csapatok.
- Először az egyéni versenyzők kerülnek a startlistára, majd a csapatban induló versenyzők.

2.4 Mindkét sorsolási mód esetén érvényes, hogy a hivatalos startlistán változtatni nem lehet. Ez alól kivételt képez, ha a lovas megalapozott indokkal írásban kéréssel fordul a versenybírószám elnökéhez és az a kérést írásban jóváhagyta.

2.5 Késői nevezés esetén a hivatalos startlistán változtatást kezdeményező lovas a startlista elején első lovasként kell, hogy induljon a versenyszámban és a többiek indulási ideje ehhez alkalmazkodik.

2.6 Amennyiben egy versenyzőnek több startja van, legalább egy óra felkészülési időt kell számára biztosítani a két startja között. Ettől a versenyző kérésére el lehet térni.

15. Cikkely STARTLISTA MÓDOSÍTÁSA, VISSZALÉPÉS, ÁTNEVEZÉS

A versenyszámban való részvételre a következő szabályokat kell alkalmazni, kivéve, ha van ettől eltérő szabályozás.

1. Startlista módosítás sorsolás módjaitól függően:

1.1 Gépi sorsolás esetén az indulási szándékot – a nevezési rendszerben leadottakhoz képest – legkésőbb a versenynapot megelőző nap 19:00-ig lehet módosítani. Ha a lovas ezt a határidőt elmulasztja és felkerül a startlistára, a startdíj kifizetése alól nem mentesül.

2.1 Kézi sorsolás esetén az indulási szándékot legkésőbb két órával a sorsolás előtt meg kell erősíteni. A sorsolás pontos időpontját a kiírásban fel kell tüntetni. Ha a lovas ezt a határidőt elmulasztja és felkerül a startlistára, a startdíj kifizetése alól nem mentesül.

2. Visszalépés:

2.1 Amennyiben a bejelentett indulók közül egy versenyzőt, vagy lovat baleset ér, vagy váratlanul megbetegszik, akkor a visszalépett versenyző vagy ló később sem egyéni indulóként, sem csapatban nem szerepelhet. Ez alól csak a Versenybírószám elnöke adhat felmentést, lovas esetében: a lovas egyéni felelősségének írásos nyilatkozatának birtokában, ló esetében: a ló tulajdonosa és az állatorvos együttes beleegyező nyilatkozata esetén.

2.2. Azoknak a lovasoknak, akik a hivatalos startlista elkészülte után lépnek vissza, a nevezési és boxdíjon felül a startdíjat is ki kell fizetniük. (Gépi sorsolás esetén a versenynapot megelőző nap 19:00-ig elkészített startlista, illetve az utolsó versenyszám befejeztét követő 1 órán belüli startlista tekintendő hivatalos startlistának. Kézi sorsolás esetén a sorsolás befejeztekor kialakult startlista tekintendő hivatalos startlistának). Amennyiben a versenyző a helyszíni visszalépés indokaként sántaságot vagy egyéb állategészségügyi okot jelöl meg, a vezetőbíró jogosult azt ellenőrizni. Állatorvos által írásban kiállított hivatalos indoklás esetén a rendező a startdíjtól eltekint, azonban a nevezési és boxdíj továbbra is a lovas terhére.

2.3 Amennyiben a versenyző a **hivatalos startlistán kívánja módosítani nevezését**, ezt akkor teheti meg, ha a lovas megalapozott indokkal írásban kérelemmel fordul a versenybírószám elnökéhez és az a kérelmet írásban jóváhagyta, pl. nincs a lovas 2 ló között 60 perc vagy lelépte a ló a patkót.

2.4 **Versenyszámok közötti átnevezésre** a versenynapot megelőző napon az utolsó versenyszám befejeztét követő fél órán belül van lehetőség, amennyiben az nem érint pénzdíjas versenyszámot. Pénzdíjas versenyszámra a nevezési határidő után nem lehet nevezni.

16. Cikkely VERSENY- ÉS GYAKORLÓ NÉGYSZÖG

1. Minden hazai versenyen a versenynégyszöget a versenybírószám elnökének kell ellenőriznie és jóváhagynia.

2. A négyszög

Ajánlott négyszög kialakítás: A négyszög sík és egyenletes felszínű 60m vagy 40m hosszú és 20m széles kell, hogy legyen. A szintkülönbség az átló, illetve a hosszúfal mentén nem haladhatja meg a 0.60 métert. A rövidfal mentén a szintkülönbség 0.20 méternél több nem lehet. A talaj lehetőség szerint homok legyen.

Szabadtéri versenyen a közönségnek fenntartott helyet a négyszögtől legalább 1 méterre, fedett lovardában legalább 0,5 méterre lehet kijelölni. A négyszöget kb. 0.30 méter magas, fehér, nem rögzített kerítéssel el kell határolni. A kerítés A-nál könnyen mozdítható legyen, hogy a versenyzőt ki- és beengedhessék a négyszögbe. A kerítés rácszatának olyannak kell lenni, hogy a ló patája ne szorulhasson a lécek közé.

3. Reklámok a versenynégyszög kerítésén

Nemzeti versenyeken reklám biztonságos elhelyezése a versenynégyszög kerítésén engedélyezett.

4. Betűk

A betűket a négyszög oldalához vagy attól 1 m-en belül kell elhelyezni. Pontos helyüket magán a kerítésen is a betűvel egy szintben ajánlott megjelölni. Reklám elhelyezése a betűkön engedélyezett, amennyiben a betű jól látható marad.

5. Bírók elhelyezése

A rövidfalon három bírónak kell helyet biztosítani, szabadtéri versenyen a négyszög külső falától minimum 1,5, maximum 5 méterre, fedett lovardában rendezett versenyen lehetőség szerint minimum 1 méterre. A Vezető Bíró (C) a középvonal meghosszabbítása mentén, a H és az M bírók a hosszúfal (meghosszabbított) vonalától 1 méterre a középvonal felé helyezendő el.

A két oldalbíró (E és B) helyét B és E betűnek megfelelően a négyszög külső oldalától legalább 1,5 méterre, legfeljebb 5 méterre kell kijelölni; fedett lovardában lehetőség szerint minimum 1 méterre. Ha három bíró bírálja a versenyt, akkor - amennyiben ez megoldható - egyikőjüknek a hosszúfal mentén kell ülnie (M-C-E vagy H-C-B betűknél).

6. Bírói fülke

Lehetőség szerint minden bírónak elkülönített fülkét vagy emelvényt kell biztosítani, mely legalább fél méterrel a pálya szintje felett helyezkedik el, jó rálátást biztosítva ezzel az egész négyszögre. Ajánlott, hogy az emelvény/fülke három ember befogadására legyen alkalmas. E és B bírók fülkéjének oldalablakkal kell rendelkeznie.

Amennyiben a rendezők nem rendelkeznek emelvénnel vagy szabályos fülkével, úgy a bírók elhelyezését a négyszög körül olyan módon kell megoldaniuk, hogy az lehetőség szerint legkevésbé zavarja a lovat.

7. Szünet

Minden 10-15. induló után 10-15 perc szünetet ajánlott beiktatni, a pálya talajának rendbehozatala céljából. A pálya talajának minőségét a versenybírószám elnöke vagy a versenyszám vezetőbírója ellenőrzi.

A versenyszám alatt a szünet (ebédszünet stb.) nem haladhatja meg a két órát. Ettől eltérni csak a Versenybírószám elnökének kifejezett jóváhagyásával lehet.

8. Belovaglás a négyszögbe

A lovas a négyszögbe lovaglás előtt a négyszöget körbelovagolja, ha az előző lovas befejezte a programját. Amennyiben a következő lovas a kiírt startideje előtt a versenynégyszög köré lovagol, azzal jelzi, hogy kész a programját bemutatni, ebben az esetben a „C” bíró becsengetheti.

Azokon a versenyeken, ahol a versenynégyszöget nem lehet körbelovagolni, akkor a lovas ezt a négyszögön belül teheti meg. (Ezt a döntést az információs táblán közzé kell tenni.)

Egyéb esetekben a négyszögből való indulást a versenyszám vezetőbírója engedélyezheti. A fenti esetekben, a versenyző a csengő után a négyszögből kezdi a programot. A C bíró hatáskörébe tartozik a csengő és az óra/idő.

9. Edzés a négyszögben

A Rendező Bizottságnak az érkezés napján és minden versenynap megkezdése előtt lehetőséget kell biztosítania a négyszögben történő gyakorlásra. Egyéb esetekben a versenynégyszög gyakorlás céljából történő használata kizárást von maga után. Minden kivételt a Versenybírószám Elnökének kell jóváhagynia.

10. Pálya körbejárása biztosítása

A versenyrendező köteles biztosítani, hogy a versenynégyszöget a verseny első versenyszámának megkezdése előtt, lóval kívülről körbe lehessen járni, ugyanakkor ez nem akadályozhatja a pálya karbantartását.

11. Verseny- és melegítő négyszögek

A versenyrendezőnek biztosítani kell, hogy a verseny első versenyszámának megkezdése előtt lehetőleg egy nappal a versenypályán és a bemelegítő pályán a lovasok gyakorolhassanak.

A bajnokságokon (Régiós Bajnokság, Championátus, Korosztályos Bajnokság, Magyar Bajnokság) a verseny megkezdését megelőző nap legkésőbb 12 órájáig a négyszögeket rendelkezésre kell bocsátani a versenykörülményekkel azonos módon (díszítés, hirdetések, hangosítás stb.)

12. Megszakítás

Bármilyen, a versenyszám menetét befolyásoló technikai hiba esetén a versenyszám vezetőbírójának cseppetnie kell. Ajánlatos, hogy bármilyen határozott külső zavaró tényező esetén is hasonlóan járjanak el. Szélsőséges időjárás, vagy más extrém esemény esetén a „C” bíró csengővel félbeszakíthatja a programlovaglást. A Rendező Bizottság is javasolhatja a „C” bírónak a szám megszakítását. Az éppen programot lovagló lovas az események normalizálódása után folytathatja a programját.

Ha a Kűr alatt megszakad a zene és nincs tartalék lejátszó, a lovas a versenyszám vezetőbírójának engedélyével, elhagyhatja a négyszöget. Az érintett lovas a versenyszám egyik előzetesen kiírt szünetében vagy a versenyszám végén visszatérhet, hogy befejezze, vagy újra kezdje programjának lelovaglását. A versenyszám vezetőbírója - a lovassal egyeztetve - meghatározza, mikor térhet vissza a lovas a négyszögbe. A versenyző dönthet arról, hogy kűrjét az elejéről kívánja-e újra kezdeni, vagy csak attól a ponttól kezdve, ahol a zene megszakadt. Bármelyiket is választja, a már megírt pontszámokon nem lehet változtatni.

17. Cikkely A PROGRAMOK LOVAGLÁSA

MDSZ hivatalos programjait és annak minden feladatát köteles minden versenyző az előírt sorrendben végrehajtani, illetve „M” szinttől elejétől a végéig a programot fejből lovagolni. M szint alatt a programok olvasása engedélyezett. Nemzeti Bajnokságokra vonatkozó eltérő szabályozást ld I. fejezetnél. A hivatalos FEI programok nem olvashatóak.

1. Csengő

Csengőszó után a versenyzőnek 45 másodpercen belül A-nál be kell lovagolnia a négyszögbe. Kűr lovaglásakor a lovasnak negyvenöt (45) másodperce van, hogy jelt adjon a zene elindításához és harminc (30) másodperce van arra, hogy a zene elindulása után belovagoljon a négyszögbe.

Kűr lovaglásakor technikai probléma esetén, vagy ha a zene késik, a „C” bíró megállíthatja a számlálást és a probléma elhárítása után folytathatja azt. A „C” bíró hatáskörébe tartozik a csengő és az óra/idő.

2. Köszönés

Köszönéskor a szárazakat egy kézbe kell venni. Ha a lovas pálcát használ, választhat, hogy azt a szárazakat fogó vagy a köszönő kézben tartja.

3. Pályatévesztés

Ha egy versenyző pályát téveszt (rossz kézre fordul, kifelejt egy feladatot stb.), a versenyszám „C” bírója csengőjellel figyelmezteti. Ha szükséges, a „C” bíró megjelöli azt a pontot, ahonnan a lovasnak újra kell kezdenie a programot, valamint a végrehajtandó következő feladatot, azután hagyja, hogy a lovas a programot maga folytassa. Bizonyos esetekben azonban, ha a lovas olyan pályatévesztést követett el, ahol a csengő hangja szükségtelenül megzavarná a programlovaglás folyamatosságát - például, ha a versenyző egy átmenetet középügetésből összeszedett lépésbe V-nél hajt végre K helyett, vagy A-tól vágóban a középvonalon egy perdülést D-nél hajt végre L helyett - a „C” bíró dönti el, hogy csengessen-e, vagy sem. Azonban, ha a csengő nem szólalt meg a pályatévesztésnél, de a program szerint ugyan azt az elemet még egyszer végre kell hajtani és a lovas újra elköveti a hibát, a versenyző csak egyszer büntethető.

Kizárólagosan a „C” bíró dönti el, hogy volt-e pályatévesztés. A többi bíró pontjait ehhez kell igazítani.

4. Programtévesztés/hiba a végrehajtás során

Ha a versenyző „a program végrehajtásában téveszt”, (könnyű ügetés tanügetés helyett, köszönésnél a szárat nem tartja egy kézben stb.) hibáját pályatévesztésként kell értelmezni, és e szerint büntetni. Általában a versenyző nem lovagolhat újra egy feladatot, csak ha a „C” bíró azt pályatévesztésnek minősíti (tehát csenget). Amennyiben a lovas már elkezdte a feladatot és újra megkísérli végrehajtani az adott feladatot, azt pályatévesztésként kell büntetni és a pontozásnál az első végrehajtást kell értékelni.

5. Észre nem vett tévesztés

Ha a Versenybíróság figyelmét a tévesztés elkerüli, a versenyző élvezzi a mulasztásból származó előnyt és nem kap érte büntetést.

6. Büntetések, hibapontok

6.1 Levonások

6.1.1 Pályatévesztés

Minden pályatévesztést, akár jelezték csengővel, akár nem, büntetni kell, kivéve az észre nem vett tévesztést.

6.1.1.1 Nehéz osztályú és nagydíj szintű programok (Intermediate A, Intermediate B is) esetében: első tévesztés kettő (2) százalékpont az összesített végeredményből (második tévesztés: kizárás).

6.2.2.2 Előkészítő, alapfokú, könnyű osztályú, könnyű-közép osztályú, középosztályú valamint fiatal díjló programok esetében: első tévesztés fél (0,5) százalékpont, illetve összevont bíraskodás esetén 0,05 pont az összesített végeredményből, második tévesztés egy (1) százalékpont, illetve összevont bíraskodás esetén 0,1 pont az összesített végeredményből (Harmadik tévesztés kizárás).

6.1.2 Egyéb, levonást eredményező hibák

Az alábbiak ugyan úgy hibának számítanak és két (2) pont, összevont bíraskodás esetén 0,05 (pont) kerül levonásra, de nem halmozódnak és nem vonnak kizárást maguk után (ideértve a Kúrt is):

6.1.2.1 Körbelovaglás a négyszög körül invédőben vagy a szabályostól eltérő öltözetben (pl. kesztyű nélkül) és/vagy belovaglás a négyszögbe invédőben vagy a szabályostól eltérő öltözetben (pl. kesztyű nélkül). Ha a programlovaglás már elkezdődött mielőtt az eltérést észrevették, a C bíró megállítja a lovas, és ha szükséges és lehetséges egy segéd bejöhét a négyszögbe, hogy eltávolítsa a felesleges tárgya(ka)t. Ezt követően a lovas folytatja a programlovaglását, vagy a program elejétől (belülről a négyszögből), vagy attól a ponttól, ahol megszakították a lovaglását. Bármelyiket is választja, a már megítélt pontszámokon nem lehet változtatni.

6.1.2.2 Belovaglás a négyszögbe csengőszó előtt.

6.1.2.3 Belovaglás a négyszögbe 45 másodpercen túl, de 90 másodpercen belül, kúr esetében: belovaglás a négyszögbe a zene elindulása után 30 másodpercen túl.

6.1.2.4 Kúr esetében, ha az hosszabb vagy rövidebb a megengedettnél, fél százalékpont (0,5%) kerül levonásra művészi pontokból.

6.1.2.5 Ha a lovas nem veszi a szárat egy kézbe köszönéskor,

6.1.2.6 Hangsegítség

6.2 Kizárás

6.2.1 Többszöri tévesztés

Nehéz osztályú és nagydíj szintű programok (Intermediate A, Intermediate B is) esetében második tévesztés.

Előkészítő, alapfokú, könnyű osztályú, könnyű-közép osztályú, középosztályú valamint fiatal díjló programok esetében harmadik tévesztés.

6.2.2. Sántaság

Határozott sántaság esetén a „C” bíró közli a versenyzővel, hogy a versenyből ki van zárva. Döntése ellen fellebbezésnek helye nincs.

6.2.3. Ellenszegülés

Minden 20 másodpercet meghaladó ellenszegülést a program bemutatása alatt kizárással kell büntetni. Azonban, ha az ellenszegülés veszélyezteti a lovat, lovast, a bírót vagy a közönséget, úgy a 20 másodperc letelte előtt biztonsági okokból ki kell zárni a lovat. Ez vonatkozik a négyyszögbe való belovaglás előtti vagy a négyyszög elhagyásakor történő ellenszegülésre is.

6.2.4. Esés

A lovas és/vagy a ló esése kizárást von maga után.

6.2.5 Kilépés a négyyszögből a díjlovagló program alatt.

Ha a ló a program kezdete és vége között mind a négy lábbal kilép a négyyszögből, a lovat a versenyből ki kell zárni.

6.2.6 Külső segítség

Bármilyen külső segítséget (pl: hang, jelzések) a lónak vagy a lovasnak adott illegális és nem engedélyezett segítségként kell értelmezni. Azt a lovat vagy lovast, amely támogató segítséget kap, ki kell zárni.

6.2.7 Vérzés

Ha a „C” bíró a programlovaglás során arra gyanakszik, hogy friss vért lát a ló bármely testrészén, akkor megállítja a lovat, hogy ezt leellenőrizze. Ha friss vér van a lovon, akkor a lovat kizárják. A kizárás végleges. Ha az ellenőrzés során kiderül, hogy a lovon nincs friss vér, akkor a lovas visszatérhet és befejezheti (folytathatja) a programlovaglást.

6.2.8 A ló/lovas páros **nem képes a szint követelményeit teljesíteni.**

6.2.9 A programlovaglás **a ló jóléte ellen van** és/vagy durva lovaglást mutat.

6.2.10 **A ló/lovas páros nem érkezik a négyyszögbe** a csengőszót követő 90 másodpercen belül. Ez alól kivétel, ha a „C” bírót az alapos indokról értesítették (ilyen lehet a patkó elvesztése, stb)

6.2.11 A jelen szabályzatban **nem engedélyezett szerelésben** való lovaglás (ide tartozik a fülhallgató is).

6.2.12 A ló természetellenes díszítése, bármely testrészének festése (kivéve jelmezes verseny), meglévő seb vagy sérülés elrejtése.

6.2.13 A ló szája körül bármilyen anyag használata, mely a **habzást imitálja.**

6.2.14 Azokon a versenyeken/versenyszámokban, ahol az **nem engedélyezett**, a lovat nem a lovas lovagolja a bemelegítő négyyszögben vagy a versenynégyyszögben.

7. Büntető pont

A versenyző büntető pontjai minden egyes bírónál a bírói pontozólapján a versenyző által elért végeredményből kerülnek levonásra.

8. Feladat végrehajtásának helye

Azokat a feladatokat, amelyeket a négyszög meghatározott pontjain kell bemutatni, akkor kell végrehajtani, amikor a versenyző felsőteste az előírt pont magasságához ér, kivéve azoknál az átmenetknél, ahol a ló az átló felől vagy merőlegesen közelíti meg a betűt. Ebben az esetben az átmenet akkor hajtandó végre, amikor a ló orra eléri a nyomvonalat a betűnél, így a ló az átmenetben egyenes. Ide tartozik az ugrásváltás végrehajtása is.

9. Program kezdete/vége

A program az A-nál való belovaglással kezdődik, és a program végén a köszönés után végződik, amint a ló elmozdul előre. A versenyzőnek a programban meghatározott módon kell a négyszöget elhagynia.

10. Zenés kűr részletezése

A lovasnak a zene elindulásától számított 30 másodpercen belül be kell lovagolnia a négyszögbe.

A kűr kezdetén és végén a köszönéshez kötelező megállni. A program ideje akkor kezdődik, amikor a lovas az állj után előremozdul és az utolsó állj-jal fejeződik be.

Lásd még: Irányelvek a Zenés Kűr nehézségi fokának értékeléséhez.

18. Cikkely AZ IDŐ

A bírói lapokon feltüntetett idő csupán tájékoztató jellegű. Ez alól kivételt képeznek a zenés kűrök, ahol ha a program hosszabb vagy rövidebb a megengedettnél, fél százalékpont (0,5%) kerül levonásra művészi pontokból.

19. Cikkely AZ ÉRTÉKELÉS

1.A bírálathoz módja

1.1 Összevont bírálathoz:

- Vetélkedő számok (E és az alatti kategóriák)
- „MB” versenyszámok és az alatti kategóriák
- Fiatal díjló programok a szinttől függetlenül, kivéve FEI 7 éves fiatal díjló programok

1.2 Külön bírálathoz:

- „L”, „LM”, „MB” versenyszámok
- „MA” versenyszámok és a feletti kategóriák
- FEI programok a szinttől függetlenül, FEI 7 éves fiatal díjló programjai

CDN-A/B és CDN-B versenyek esetében lehetőség van a külön bírálathoz versenyszámok esetében a versenyszámokat 2 bíróval bíráltni 2 külön pozícióból.

Az értékelés jelen szabályozása nem vonatkozik a Nemzeti Bajnokságokra, a bírálathoz módját ott külön jelöli a szabályzat.

2. Minden egyes feladat és bizonyos átmenetek, melyeket a bíróknak értékelnie kell, a bírói lapon feladatszámmal van ellátva.

3. Minden bíró 0-tól 10-ig terjedő pontszámokat adhat, a 0 a legalacsonyabb, a 10-es a legmagasabb.

3.1 A pontskála értékeinek jelentése a következő:

10: kiváló	7: elég jó	4: nem kielégítő	1: nagyon rossz
9: nagyon jó	6: megfelelő	3: elég rossz	0: nem hajtotta végre
8: jó	5: kielégítő	2: rossz	

3.2 A bíró döntése alapján mind a feladatokra, mind a kollektív pontokra **adható fél pont 0,5-től 9,5-ig**. A "nem hajtotta végre" azt jelenti, hogy az előírt feladatból gyakorlatilag semmit sem mutatott be.

Kűrben minden pontnál adható fél pont és a művészeti pontoknál használható a decimális (0,1) pont is. Fiatal ló versenyszámok bírálatánál és az összevont bírálatnál decimális pont (0,1) is adható.

4. **Összbenyomás pontszámát** különbírált programok esetén a pontozólapon a lovaglás végén kell adni, amely értékeli a lovas helyzetét, ülését és befolyását, valamint a segítségadások helyességét és hatásosságát. Az összbenyomás minden pontja 0-tól 10-ig terjedő pontszámmal értékelhető. Fél pontokat is lehet adni.

5. A különbírált programok esetén az összbenyomás pontja és néhány hangsúlyos feladat szorzószámot kap.

6. Összevont bíráskodás esetén: az adott kategória előírása szerint történik, melyek a következők lehetnek:

- 2 bíró, összevontan bírál C pozícióból, a lovas egy értékelő pontszámot kap (L, LM, MB kategória)
- 2 bíró összevontan bírál C pozícióból, a lovas ülésbírálati protokoll alapján több pontszámot kap (vetelkedő, E, A osztályú programok)
- 2 bíró összevontan bírál C pozícióból fiatal díjló protokoll alapján, a ló 5 pontszámot kap (fiatal díjló programok)

7. Rajtengedély és licencváltó vizsga esetén csak „megfelelt” vagy „nem felelt meg” értékelés adható.

20. Cikkely **BÍRÓI LAPOK**

1. Minden pontozó lapon két oszlop van a pontok számára: az elsőbe a bíró által eredetileg adott pontszámot írják, a másodikba az esetleges módosítások utáni pontszámot. Minden módosítást, a módosítást végző bírónak aláírásával hitelesítenie kell. A bírói pontszámokat tintával kell írni.

2. A pontozó lapon külön oszlop szerepel a bíró megjegyzéseinek, ahol a lehető legnagyobb hatékonysággal feljegyzi bíráskodásának indokait. Azokban az esetekben, amikor ötöst vagy alacsonyabb pontszámot adott a bíró kiemelten ajánlott megjegyzést írni.

3. Minden CDN verseny versenyirodája köteles feltölteni minden egyes versenyszám eredménylistáját a MLSZ hivatalos Nevezési rendszerébe az utolsó versenynapot követő első munkanap 24:00 órájáig megjelentetni az eredményeket.

Nemzeti Bajnokságok esetében az előbb említetteken túl, a versenyiroda köteles a verseny vezetőbírója részére elektronikus úton megküldeni minden egyes versenyszám eredménylistáját és a pontösszesítő lapokat, amennyiben a vezetőbíró erre igényt tart.

4. A pontozólapokat (bírói lapokat) a versenyszám hivatalos végeredményének kihirdetése után a lovasok elvihetik. Ezekről a pontozólapokról az MLSZ nem igényel másolatot.

5. Minden MLSZ díjlovagló program megtalálható az MLSZ díjlovagló szakág honlapján a Programgyűjtemény menüpont alatt.

21. Cikkely HELYEZÉSI SORREND

1. Minden bemutatott programlovglást követően, miután minden bíró leírta az összbenyomás pontját és aláírta a pontozólapot, a bírói lapok a versenyirodához kerülnek. Ahol jelölve van, a pontszámokat az előírt szorzóval beszorozzák, ezt követően összesítik. Ezek után a tévesztésekért és hibákért adott büntetőpontokat minden egyes bíró lapján levonják.

2. Az eredménylistában a teljes pontszámot az egyes bírói lapok összpontszámának/százalékának összegzése adja.

3. Az egyéni helyezési sorrendet (CDN versenyeken) a következők szerint kell megállapítani:

3.1 Minden versenyszámban a győztes az a lovas, aki a legmagasabb összesített százalékot érte el, a második, az azt követő legmagasabb százaléku, és így tovább.

3.2 Holtverseny. Amennyiben az első három hely valamelyikén százalék egyenlőség áll elő, a bírók összpontszámainak a mediánja dönt. A medián a bírók értékeléseinek a középértéke. Úgy kell meghatározni, hogy a pontszámokat növekvő sorrendbe kell állítani. Pl. 68,5%-69%-70%-70,5%-71%. Ebben az esetben a medián a 70%.

A fiatal díjló versenyszámokban kialakult százalékegyenlőség esetén az átengedőség és összbenyomás pontszámok összegének a fele (átlag) dönt. Ha még mindig egyenlőség áll fent, az átengedőség pontszám dönt.

A Zenés Kűr feladatban kialakult százalék egyenlőség esetén, a művészi kivitel magasabb pontszáma dönti el a helyezést.

Egyéni helyezések Nemzeti Bajnokságokon a Nemzeti Bajnokságok Fejezetben leírtak szerint.

4. A Csapatok helyezési sorrendjét (csapatverseny esetén) a következők szerint kell megállapítani:

4.1 Minden csapatversenyben az az első csapat, melynek három legeredményesebb lovasa a legmagasabb összesített százalékot érte el, a második az, aki a második legmagasabb összesített százalékot és így tovább.

4.2 Holtverseny. Amennyiben az első három helyezett valamelyikén százalékegyenlőség áll elő, a győztes csapat az, akinek a harmadik helyen rangsorolt lovasa jobb eredményt ért el. Ha még mindig holtverseny van, akkor ugyanazt a helyezést kapják.

22. Cikkely AZ EREDMÉNYEK KÖZLÉSE

1. Minden programlovglás befejezése után, nem hivatalos eredményként, az egyes bírók által adott százalékot, valamint ezek összegét közreadják. Pl: 1) százalék bírónként E=69,990% H=70,333% C=70,205% M=71,120% B=69,660% 2) Összesített százalék: 70,261%

2. A versenyszám végső helyezési sorrendje és az összesített százalék (2) kihirdetése után, az egyes bírók által adott összesített százalékot (1) nevük megjelölésével hivatalossá teszik a sajtó és az MLSZ felé. Az eredménylista akkor hivatalos, ha a versenyszám „C” bírója azt aláírta.

3. A végeredményt három tizedes pontossággal, százalékos formában kell közölni.

4. Nemzeti bajnokságokon minden induló eredményét lovasonként táblázatos formában - melyen követhető az egyes feladatok végrehajtására az egyes bíróktól kapott pontszám (pontösszesítő)-hozzáférhetővé kell tenni a lovasok, bírók, csapatvezetők és a média számára.

5. Amennyiben a lovas a versenyszám előtt visszalép, lemondja, verseny közben kizárják, vagy nem jelenik meg, úgy az eredménylistán az okot a versenyző neve után rövidítve fel kell tüntetni.

- **Visszalépett:** a versenyző a versenyszám kezdete előtt a Bírói Bizottság elnökénél megalapozott indokkal lemondta indulási szándékát.
- **Feladta:** a versenyző elkezdte a programlovglást, de feladta.

- **Kizárták:** a versenyző elkezdte a programlovasglást, de a versenyzőnek abba kellett hagynia mivel megsértette a jelen szabályzatban leírtakat.
- **Nem jelent meg:** a versenyző minden tájékoztatás nélkül nem kezdte el a programlovasglást.

6. **Pontozó tábla.** A program alatt a pontok nem lehetnek láthatók a bírók számára. Ajánlott viszont a folyamatos átlag százalék (running score) és a nyílt/folyamatos pontozás (open scoring) (bírói pontok feladatonkénti kivetítése a kijelzőn) kijelzése a közönség részére.

Internet: Az egyes bírók által adott feladatonkénti pontok csak akkor jeleníthetők meg, ha már hivatalosak. Amennyiben a versenyszám alatt live scoring megy abban az esetben is csak akkor hivatalos az eredmény, ha a végén a C bíró hitelesíti azt.

23. Cikkely **DÍJKIOSZTÁS**

1. Részvétel a díjkiosztó ünnepségen

1.1 Minden helyezett ló és lovasnak kötelező. A részvétel hiánya díjának (szalag, plakett, tiszteletdíj, pénzdíj) elvesztését vonja maga után. Ezen szabály alól felmentést csak a verseny vezetőbírója vagy a versenyszám C Bírója adhat. Az öltözet és a szerszámzat azonos kell legyen, mint a versenyszámban, de a lovakon fekete vagy fehér fásli ekkor már megengedett.

1.2 Biztonsági szempontból a lovasok nem vihetnek zászlót vagy egyéb tárgyat a díjkiosztóra. A díjkiosztás alatt csak a nyeremény takarók használhatók a lovakon.

1.3 Pálca biztonsági okokból engedélyezett a lovasnál az eredményhirdetésen. Javasolt a szalagot a kantárra a díjkiosztást megelőzően felhelyezni.

1.4 *Eredményhirdetésre az a lovas hívható be, aki legalább 55%-ot teljesített. I.-es licencű lovas MA alatti programokban csak 58% vagy a feletti teljesítmény esetén hívható be eredményhirdetésre, összevont bírálathoz ez a határ: 5,8 pont vagy a felett.*

1.5 Minden hazai CDN-A/A*, CDN-A/B*, CDN-B versenyen a rendező az adott versenyszámban köteles az adott versenyszámban indulók minimum 1/3-t eredményhirdetésre behívni.

1.6 Minden versenyszámban a legalacsonyabb licenbesorolásba eső lovasoknak -amennyiben minimum 3 induló van- külön kell eredményt hirdetni. A többi licencknek közös eredményhirdetése van. Amennyiben legalább 3 induló van egy további licenbesorolásból, azoknak a lovasoknak külön eredményhirdetés lehetséges a rendező döntése alapján.

1.7 A versenybírószék elnökének vagy a versenyszám C bírójának jelen kell lennie, és részt kell vennie a díjkiosztó ünnepségen és szükség esetén jóváhagyni bármilyen változást, ami eltér a fentiekől.

1.8 A nagyon hangos zene, amely megriaszthatja a lovakat tilos, továbbá minden olyan alkalommal, ahol lovak csoportosan vannak együtt - díjátadás, állatorvosi vizsgálat stb.- a versenyzőknek és/vagy lóápolóknak, és minden résztvevőnek felelősségteljesen kell viselkedniük.

Felelőtlen viselkedés vagy gondatlanság esetén sárga lap adható. Durva felelőtlenység vagy balesetet okozó gondatlanság esetén az eseményt az MLSZ felé, további elbírálás céljából, jelenteni kell. Lásd Általános Szabályzat.

2. Díjak és Pénzdíjak

2.1 A versenyszámonként adandó díjakat a verseny kiírásában és a startlistán is meg kell határozni.

2.2 Kötelezően a versenyszámban elindult lovasok 25%-át kell szalagozni (négy lovasonként 1-et). Az első három számára egyéb díjat vagy ajándékot ajánlott felajánlani. A rendező saját döntése alapján, ennél több lovas is díjazhat. A díjazottak körét és a díjazás formáját (szalag, tárgyjutalom, pénzdíj) a kiírásban közzé kell tenni.

2.3 A pénzdíjakra vonatkozóan az Általános Szabályzatban lefektetett elvek szerint kell eljárni, kivéve, ha a Szakági szabályozás (határozat) külön meghatározott esetekben ettől eltérő módon rendelkezik.

2.4 Díjak (ld. Általános versenyszabályzat 119. §)

Minden pénzdíj a ló tulajdonosát, bérlőjét vagy a sportolót illeti meg. A kupák vagy emléklapok a sportolót illetik, kivéve, ha azok kifejezetten a ló tulajdonosának szólnak.

2.5 Pénzdíjak kiosztása

2.5.1 A versenykiírás minden egyes versenyszámában feltüntetett pénzdíj teljes egészét ki kell osztani, kivéve, ha a versenykiírást másként rendelkezik. A kifizetések csak számla ellenében lehetségesek.

2.5.2 A pénzdíjakat a csapatvezetőknek, a helyezett lovak tulajdonosainak, a lovakat kölcsönző személyeknek, vagy versenyzőknek kell kiosztani, a verseny utolsó versenyszámának időpontjától számított tíz (10) napon belül, feltéve, hogy az érintettek minden anyagi és egyéb kötelezettségüket teljesítették a versenyrendező felé. Amennyiben a pénzdíjat a Szakbizottság ajánlotta fel és a versenyző a pénzdíját nem vette fel a helyszínen, akkor a MLSZ-nél veheti fel, feltéve, hogy az érintett minden anyagi és egyéb kötelezettségét teljesítette a versenyrendező felé.

2.5.3 Olyan versenyszám pénzdíját nem szabad kiosztani, amellyel kapcsolatban egy verseny során óvás, vagy fellebbezés van folyamatban.

V. FEJEZET VERSENYBÍRÓSÁG, FELLEBBVITELI BIZOTTSÁG, PANASZOK/ÓVÁS, SZANKCIÓK, MEGBÍZOTT ÁLLATORVOS, STEWARDOK ÉS LÓVAL SZEMBENI DURVA BÁNÁSMÓD

24. Cikkely VERSENYBÍRÓSÁG

1. **Versenybíró**ság. CDN versenyeken a Versenybíróság kéttagú, háromtagú vagy öttagú. Összevont bíráskodás esetén kéttagú. A versenybíróság tagjai regisztrált bírók az MLSZ díjlovagló bírói listáról vagy más nemzeti szövetség díjlovagló bírói listájáról.

2. A versenybíróság felelős minden versenyen a technikai bíráskodásért és minden, jelen szabályzat szerint hatáskörébe tartozó döntésért kivéve, ha az Alapszabály, az Általános Versenyszabályzat vagy a megfelelő szakági versenyszabályzat másként rendelkezik.

3. A kiemelt versenyeken a versenybíróság elnökét és tagjait a díjlovagló szakbizottság az érintett rendezőbizottsággal egyetértésben jelöli ki, kivéve, ha az Általános Versenyszabályzat másként rendelkezik. Kiemelt versenyen abban az esetben, ha bármely, a szakbizottság által kinevezett hivatalos személy nem tud részt venni az versenyen, a szakbizottság jelöli ki a helyettesét.

3. Minden CDN versenyen többségben kell lennie a magyar bírónak, a versenybíróság elnöke magyar állampolgár.

4. Azok a bírók, akik, csak a magyar bírói listán szerepelnek, kötelesek a magyar nyelvet beszélni.

5. Minden Bíró munkáját egy írnoknak kell segítenie, aki ugyanazon a nyelven tud beszélni és írni, mint a bíró.

7. **Tartalék Bíró**. A Versenyszervező Bizottság kérésére vagy a Díjlovagló Szakbizottság egyedi döntése alapján kijelölhető tartalék bíró, arra az esetre, ha a nevezési létszám csak bizonytalanul jelezhető előre.

13. Bírók kinevezése

13.1 A Magyar Bajnokságra, a Korosztályos Bajnokságra, a Championátusra és a Regionális Döntőkre és a minősítő kiemelt versenyekre (CDNA*,CDNA/B*) az MLSZ Díjlovagló Szakbizottsága jelöli ki a Versenybíróság Elnökét és tagjait.

13.2 Egyéb nemzeti versenyekre a Versenyrendező jelöli ki a versenybírók elnökét és tagjait a MLSZ díjlovaglós bírói listáról vagy más nemzeti szövetség díjlovaglós bírói listájáról, mely jelölést a szakbizottság hagy jóvá.

14. Jelen szabályzat bírókkal kapcsolatos nem rendezett kérdéseiben a Bírói szabályzatban rögzítettek az irányadók.

15. A versenybírók elnökének (valamint stewardnak és lovasok képviselőjének) jelentése

15.1 A hivatalos személyeknek a kiemelt versenyek végén jelentést kell küldeniük a szakbizottságnak a 4. sz. melléklet szerint. Az óvásra alkalmat adó ügyeket bele kell írni a jelentésekbe.

15.2 A jelentések elmulasztását a hivatalos személyek vonatkozásában a szakbizottság először figyelmeztetéssel, majd a hiányzó jelentés pótlásának beadásáig, felfüggesztéssel szankcionálja.

25. Cikkely STEWARD ÉS FELLEBBVITELI BÍRÓ

1. **Stewardok:** A stewardok hivatalos személyek, a versenybírók elnöke és/vagy a versenyrendező látja el őket feladatokkal. A stewardok minősítése háromszintű nemzeti steward képesítési rendszerben történik. A nemzeti stewardok a hazai nemzeti versenyeken közreműködhetnek. Nemzeti stewardként csak az tevékenykedhet, aki érvényes steward licenccel rendelkezik. A nemzeti versenyeken steward tisztséget betöltő FEI stewardok számára is kötelező az évenkénti szakirányú tanfolyamon való részvétel. Fontos, hogy a nemzeti specialitásokkal tisztában legyenek.

2. Stewardok feladatköre: A steward a Díjlovaglós Szakbizottság képviselőjében biztosítja a szabályok betartását. Segíti a rendezőt, hogy a verseny szakszerűen legyen előkészítve és lebonyolítva. Segíti megoldani a felmerülő problémákat. Panasz esetén a vezető bíróval egyeztetve megoldást javasol. Jogosult a szabálytalanságokat szóban figyelmeztetni, súlyosabb esetben javaslatot tehet sárgalap kiosztására, bármilyen szabálytalanság esetén a vezetőbíró tájékoztatnia kell.

3. Minden kiemelt versenyen a rendezőbizottság köteles kijelölni egy vezető stewardot, aki megkülönböztető jelvényt, karszalagot, stb. viselnek és szabadon beléphetnek minden, a 4. pontban leírt övezetbe.

4. A rendezőbizottság felelős minden, a vezető steward és a stewardok kijelöléséhez kapcsolódó adminisztratív ügyért.

5. Az egész verseny alatt az összes istállóban, a gyakorló- és idomítópályákon, a melegítópályákon és minden egyéb, a rendezőbizottság által ellenőrzött területen, a vezető steward és a vele együtt hivatalos betöltő stewardok kötelesek:

- figyelni a sportolók megfelelő kiképzési módszereire;
- időben végrehajtott közbelépéssel megelőzni, hogy a sportoló, lóápoló, tulajdonos vagy bármilyen más személy durva bánásmódot alkalmazzon a lóval szemben;
- közbeavatkozni az Alapszabály, az Általános Versenyszabályzat vagy a szakági versenyszabályok rendelkezéseinek, illetve a becsületesség, a viselkedési normák vagy a sportszerűség megsértésének megelőzése érdekében;
- ismerni és segíteni a gyógyszer- és doppingkontroll eljárásokat.

6. A melegítópálya használatakor legalább egy stewardnak hivatalban kell lennie.

7. Minden szabálytalanságot a vezető stewardnak azonnal jelentenie kell a versenybírók elnökének.

8. A vezető stewardnak a lovassportokban, különösen a vonatkozó szakág szabályzataiban jártas személynek kell lennie. A kinevezett vezető steward nevét fel kell tüntetni a versenykiírásban és a verseny programjában.

9. **Fellebbviteli Bíró** Bármely aktív vagy visszavonult díjlovas bíró lehet Fellebbviteli Bíró. A Fellebbviteli Bíró az adott versenyen nem lehet a bírói testület tagja.

26. Cikkely PANASZOK, ÓVÁS, SZANKCIÓK

1. Panaszok/óvás

1.1 A versenybírószám elnöke, a versenyrendező vagy a vezető steward közvetítésével lehetőleg a panaszt orvosolni kell. Amennyiben a panaszos a megoldást nem fogadja el, úgy óvást tehet, amelyet a vezetőbírónak kell benyújtania az óvási díj egyidejű befizetésével. A versenybírószám elnöke foglalkozik minden óvással első fokon. Bizonyos, állatorvosi kérdéseket is érintő esetekben a versenyállatorvost meg kell hívni a vezető bíró mellé tanácsadói minőségben.

1.2 A versenybírószám versenypályán felmerült döntései véglegesek és jogerősek, ellenük nincs helye fellebbezésnek. (Ilyen például, de nem kizárólagosan, amikor a döntéshez kapcsolódó kérdés a teljesítményre kapott pontszámon alapul; ha a ló ellenszegült, ha egy lovas leesett, stb.)

1.3 A vezetőbíró az óvást írásban elbírálja, vagy további intézkedésre a Díjlovagló Szakbizottság hatáskörébe utalja.

1.4 Az óvást csak hivatalos személy jogosult benyújtani. Ez lehet csapatvezető, edző, a sportegyesület hivatalos képviselője vagy az felsoroltak hiányában versenyző. 18 év alatti lovas esetében óvást csak a regisztrált edző nyújthat be, szülő nem. Lovakkal szembeni durva bánásmód esetén, bármilyen személy vagy testület benyújthat óvást. Óvást benyújtani a megóvni kívánt eseményt, vagy valamely körülmény kihirdetését követő egy órán belül lehetséges. Később benyújtott óvás csak indokolt esetben fogadható el. Ló vagy lovas alkalmasságával és/vagy jogosultságával a versenyszámban való induláshoz, valamint a verseny -és melegítőpálya minőségével kapcsolatos óvások a versenyszám kezdete előtt harminc (30) percig nyújthatók be. Később benyújtott óvás csak indokolt esetben fogadható el.

1.5 Az olyan óvások, amelyek nem versenyen vagy azzal közvetlen kapcsolatban történt és a verseny végéig ismertté nem vált ügyeket érintenek, a Főtitkáron keresztül, az I. fokú Fegyelmi Bizottság felé kell benyújtani. Az óvásnak legkésőbb az adott verseny befejezését követő tizennégy (14) napon belül kell beérkeznie. Az ügyet abban az esetben kell a versennyel közvetlenül összefüggésben állónak tekinteni, ha az a versenyre való utazás során, vagy az oda érkezést követően történt eseményekkel kapcsolatos, beleértve a karantén, edzés vagy akklimatizálódás időtartamát is.

1.6 Óvást írásban kell benyújtani a Versenybírószám Elnökének az esetet alátámasztó bizonyítékokkal - beleértve neveket, tanúkat. Az óvás benyújtásával egyidejűleg ki kell fizetni az óvási díjat. Az óvási díj az ügyfélkapun keresztül fizethető be, összege 50.000.-Ft.

1.7 Ha az óvásnak helyt adnak, a befizetett óvási díj visszajár. Ha elutasításra kerül, az óvási díjból rendezni kell az esetlegesen felmerült költségeket. Amennyiben ezt az óvási díj nem fedezi, aki benyújtotta az óvást köteles azt megtéríteni. Ha az óvási díj összege magasabb, mint a felmerült költségek, a díj az MLSZ díjlovagló szakágát illeti meg.

1.8 Óvás bármely személy vagy testület ellen benyújtható, amely egy versenyen bármilyen minőségben vagy más módon a Szövetség joghatósága alá tartozik, beleértve az Alapszabály, az Általános Versenyszabályzat vagy a szakági versenyszabályzatok alóli kihágásokat, az általános viselkedési normák, az igazságosság vagy az elfogadott sportemberi normák megsértését, történjen az egy nemzetközi vagy nemzeti versenyhez kapcsolódóan, vagy bármely más alkalommal.

1.9 Az I. fokú Fegyelmi Bizottság felé benyújtott óváásokat, megfelelő határidőn belül, az illeték befizetését igazoló bizonylattal együtt kell beadni.

1.10 Az óvást benyújtó személynek, amennyiben lehetséges, biztosítania kell tanúkat, vagy bármilyen más bizonyítékot az incidensről. A tanúknak vagy meg kell jelenniük a döntéshozó testület előtt, vagy írásos, megfelelően aláírt vallomást kell tenniük, a nevük és az elérhetőségeik feltüntetésével.

2. Szankciók

1. A versenybírók elnöke a következő büntetéseket és szankciókat róhatja ki:

- figyelmeztetés,
- sárga lap (egy éven belül második sárga lap után automatikusan 6 hónap felfüggesztés),
- pénzbüntetés (ld. pl. testhőmérséklet mérésére vonatkozó szabályok),
- sportoló kizárása a versenyszámból,
- zárt kapus verseny esetén, ha egy ló engedély nélkül elhagyja a kijelölt területet, annak automatikus kizárása a teljes versenyről,
- súlyos esetekben a versenyből való azonnali kizárás.

2. A döntéseket írásban kell közölni az érintett felekkel. A büntetésekkel járó ügyeket a versenybírók elnökének fel kell jegyeznie és arról tájékoztatni kell az adott szakág szakbizottságát.

3. A versenybírók bármilyen, a hatáskörén túlmutató ügyben a fellebbviteli bizottsághoz fordul.

4. **Sárga lap** adható a versenyzőknek:

- jelen szabályzatban említett esetekben,
- ha versenyzésre alkalmatlan állapotban jelenik meg,
- a lóval szemben durva bánásmód miatt a melegítőpályán (pl. túlzott pálcahasználat, kimerült lovak hajszolása, elfogadhatatlanul durva szárhasználat, lónak kényelmetlenséget okozó rosszul illeszkedő szerszám),
- érvényes FEI Általános, valamint MLSZ általános szabályzat eseteiben.

Sárga lappal büntethetőek a versenyszám hivatalos személyei is, amennyiben sportszerűtlen magatartást tanúsítanak.

27. Cikkely LÓVAL SZEMBENI DURVA BÁNÁSMÓD ÉS SPORTOLÓI ETIKA

1. Lóval Szembeni Durva Bánásmód - Lásd az Általános Versenyszabályzat.

2. **Sportolói Etika:** A versenyző köteles sportszerű magatartást tanúsítani, udvariasan, toleránsan viselkedni a sport minden szereplőjével szemben. Azt a versenyzőt, aki ez ellen vét, a Versenybírók elnöke vagy a Fellebbviteli Bíró jogosult azonnal szankcionálni. Minden ilyen esetet hivatalosan, írásban jelenteni kell a Szakbizottságnak, aki további intézkedésre (bírság, eltiltás, stb.) átvészi az ügyet.

Ha a versenyzőhöz tartozó más személy követ el fegyelmi vétséget, a Versenybírók elnöke vagy a Fellebbviteli Bíró a Rendezővel egyeztetve felszólíthatja az adott személyt a helyszín elhagyására. Ezeket az eseteket is hivatalosan írásban jelenteni kell a Szakbizottság felé. Amennyiben a fegyelmi vétséget elkövető személy maga is a sport szereplője (más versenyző, edző, bíró, steward, versenyiroda stb.) a Szakbizottság közvetlenül vele szemben foganatosíthat szankciót, amennyiben nem szereplője a sportnak (hozzátartozó, barát), jogosult a versenyzővel szemben érvényesíteni a szankciót.

28. Cikkely KIKÜLDÖTT ÁLLATORVOS

1. CDN versenyeken a rendező köteles - a boxok elfoglalásának időpontjától - biztosítani olyan ügyeletes állatorvost, aki az értesítéstől számítva 30 percen belül a helyszínen van.

2. Nemzeti Bajnokságokon a Díjlovagló Szakbizottság kötelezően előír állatorvosi szemlét. Ebben az esetben a szakbizottság köteles kijelölni a hivatalos állatorvost.

VI. FEJEZET ÁLLATORVOSI FELVEZETÉS ÉS VIZSGÁLAT, GYÓGYSZERHASZNÁLATI ELLENŐRZÉS ÉS A LOVAK ÚTLEVELE

29. Cikkely ÁLLATORVOSI FELVEZETÉS, VIZSGÁLAT ÉS A LOVAK ÚTLEVELE

Amennyiben előírja a Díjlovagló szakbizottság a Lovak Szemléjét és Vizsgálatát, akkor azt az FEI szabályoknak megfelelően kell végrehajtani. A lovak útleveléhez lásd Általános Szabályzat.

30. Cikkely LOVAK GYÓGYSZERHASZNÁLATI ELLENŐRZÉSE

A lovak Doppingvizsgálatát az Általános Szabályzatnak és az FEI Szabályzatnak megfelelően kell végrehajtani.

VII. FEJEZET DÍJLOVAGLÁS

31. Cikkely CÉL ÉS ÁLTALÁNOS ELVEK

1. A díjlovaglás célja a ló kiegyensúlyozott atlétává történő fejlesztése a harmonikus idomítás által. Ennek eredménye, hogy a ló egyidejűleg nyugodttá, hajlékonyá, elengedetté és hajlíthatóvá, ugyanakkor engedelmessé, figyelmessé és élénkké válik, így a lovas és a ló között tökéletes összhang valósulhat meg.

E tulajdonságok a következőkben nyilvánulnak meg:

- A jármódok tisztaságában és szabályosságában.
- A mozgás könnyedségében, harmóniájában és fesztelenségében.
- Az elülső végtagok könnyedségéből és a hátulsó végtagok élénk lendületéből eredő alálépésében.
- Teljes átengedőséggel párosuló, feszesség és ellenállás nélküli támaszkodásban.

2. A ló azt a benyomást adja, hogy szívesen hajtja végre a kívánt feladatot. Figyelmes, bízik lovasában, és szívesen engedelmeskedik neki, mozgása egyenes vonalon teljesen egyenes, hajlított vonalon az ívnek megfelelő.

3. Lépése szabályos, szabad és természetes. Ügetése szabad, elengedett, szabályos és aktív. Vágtája egyenletes, könnyed és kadenciózott. A hátulsó lábak soha nem lomhák vagy inaktívak. A ló a lovas legkisebb segítségére reagál, amittől az egész ló étellel teli lesz.

4. A lendület és az ízületek hajlékonysága folytán a ló mentes minden feszességtől, a ló készségesen és minden bizonytalankodás nélkül engedelmeskedik, a különböző segítségekre nyugodtan és pontosan reagál, fizikailag és szellemileg természetes, harmonikus egyensúlyban van.

5. A lónak az egész munka során – még állj-ban is – "száron kell lennie". A ló akkor van száron, ha nyaka a ló képzettségi fokának és a jármód nyújtottságának vagy összeszedettségének megfelelően többé-kevésbé feligazított és ívelt, támaszkodása puha és könnyű, a ló teljesen átengedő. A ló fejét tartsa nyugodtan, kötelezően kicsivel a függőleges előtt, tarkója legyen rugalmas és a nyak legmagasabb pontja, a lovasával szemben semmiféle ellenállást ne fejtsen ki.

6. Kádenciáról – mely a ló teljes harmóniájának az eredménye - ügetésben és vágtában beszélünk, akkor amikor a ló nagyon ütemesen, lendületesen és egyensúlyban mozog. A kádenciát az ügetés és vágta minden feladatában és minden iramában fenn kell tartani.

7. Az ütemet minden jármódban fenn kell tartani - ez a díjlovaglás alapkövetelménye.

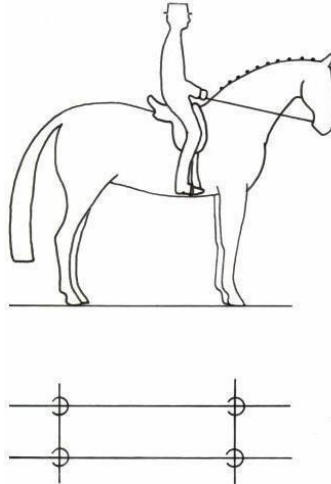
32. Cikkely AZ ÁLLJ

Állj-ban a ló maradjon figyelmes, mozdulatlan és egyenesre állított, lábai páronként legyenek egymás mellett, azokat terhelje egyformán. Nyaka feligazított, a tarkó a legmagasabb pont, a

homlokvonal valamivel a függőleges előtt. A támaszkodás és a lovas kezével kialakított könnyű, puha kapcsolat mellett finoman rághatja a zablát; a ló a lovas legkisebb segítségadására induljon el. A megállásnak legalább 3 másodpercig kell tartania. A megállást az a köszönés során meg kell mutatni.

1. Az állj-t úgy érjük el, hogy a ló a lovas erős ülés- és combsegítségének hatására súlyát a hátulsó lábakra helyezi. A lovat egyre inkább kitarító, de engedő kézzel lovagoljuk előre, úgy, hogy az előre meghatározott helyen szinte azonnali, de nem hirtelen megállásra készítettjük. Az állj-t félfelvételek készítik elő (lásd: átmenetek).

2. Az állj-t megelőző, majd követő lépések minősége a feladat fontos részét képezik.



33. Cikkely A LÉPÉS

1. A lépés olyan haladó jármód amelyben, a patadobbanások szabályos és jól elkülöníthető négy ütemben követik egymást, úgy hogy az egyes ütemek közötti időintervallum egyenlő. Ezt a szabályosságot tökéletes ellazulással kombinálva a lépés során végig meg kell tartani.

2. Amikor az azonos oldali elülső és hátulsó láb szinte egy ütemben mozog, a lépés egy majdnem párhuzamos mozgássá válik (a lépés passzban járáshoz közelít). Ez az ütemhiba, amely akár a teljes passzig is fokozódhat, a jármód súlyos hibájának számít.

3. Megkülönböztetünk középlépést, összeszedett lépést, nyújtott lépést és szabad lépést. Ezeknek jól elkülöníthetőnek kell lenniük és az átlépés mértéke is változik.

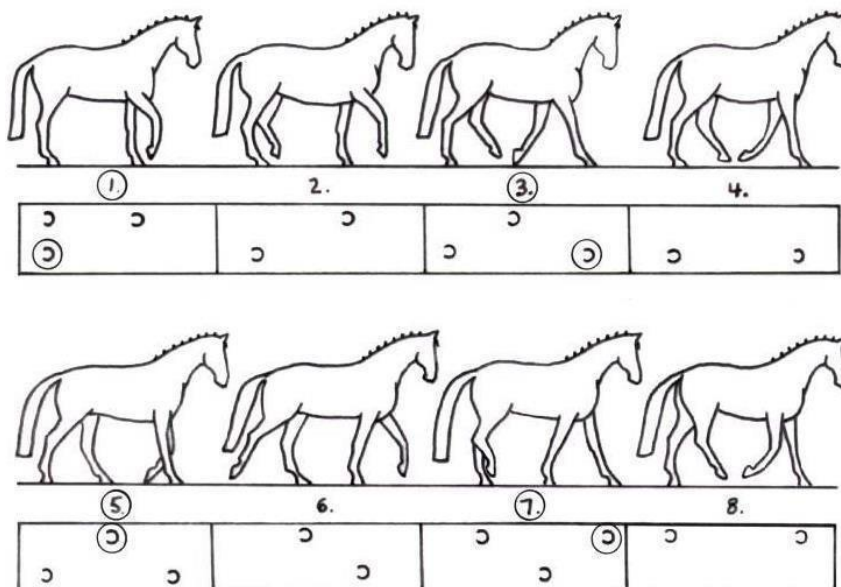
3.1 Középlépés. A lépés tiszta, szabályos és nem feszes, a lépéshossz mérsékelten hosszabb. A ló támaszkodásban maradván, nyugodtan, de energikusan, egyenletes és határozott lépésekkel halad, a hátulsó láb túllépi az elülső láb patanyomát. A lovas a ló szájával könnyű, puha és állandó kapcsolatot tart fenn, mely engedi a nyak és a hát természetes mozgását.

3.2 Összeszedett lépés. A ló támaszkodásban, oldottan és határozottan megy előre, nyaka feligazított és ívelt. A homlokvonal megközelíti a függőlegest, szája a lovas kezével puha kontaktust tart fenn. A csánk aktivitásából eredően a hátulsó lábak tevékenyek. A jármódban a ló halad és élénken mozog, lábait szabályos időközönként emeli. Az összeszedett lépés a középlépéshez képest kevésbé tértnyerő, ugyanakkor a lépés magasabb, mivel az ízületek erőteljesebben hajlítottak. Az összeszedett lépés rövidebb, mint a középlépés, ugyanakkor nagyobb aktivitást mutat.

3.3 Nyújtott lépés. A ló, sietség nélkül, a legtértnyerőbben lép miközben a lépések szabályossága megmarad. A hátulsó pata egyértelműen az elülső patanyom elé lép. A lovas, anélkül, hogy elvesztené a kapcsolatot a ló szájával, megengedi, hogy lova a támaszkodás

fenntartása mellett nyakát és fejét előre és lefelé nyújtsa. A ló orra határozottan a függőleges előtt van.

3.4 Szabad lépés. A szabad lépés olyan jármód, melyben a ló teljesen szabadon leengedheti és kinyújthatja a nyakát és a fejét, a ló nyugodtan lép. A tértnyerés mértéke és a lépés hossza, melyben a hátsó lábaival tisztán megelőzi az első patanyomát, alapvető minőségi követelményei a szabad lépésnek.



A lépés négyütemű jármód, nyolc fázisban(a bekarikázott számok az ütemet mutatják)

3.5 Lépés hosszú száron. Ez a feladat a ló „átengedőségét”, egyensúlyát, hajlékonyságát, engedelmisségét és lazaságát mutatja. A „hosszúszáron való nyújtás” helyes végrehajtása közben a lovas, amint a ló előre és lefelé nyúlik, kiengedi a szárazakat. Amint a nyak előre és lefelé nyúlik, a ló szája többé-kevésbé a váll vonalával kerül egy szintbe. A lovas keze végig rugalmas marad és fenntartja a kapcsolatot. A lépés ütemes, a ló vállból könnyed marad. A száraz összeszedése során a ló szájának és tarkójának ellenállása nélkül a támaszkodást fenntartja.

34. Cikkely AZ ÜGETÉS

1. Az ügetés kétütemű jármód, amelynél az átlós lábak lépnek egyszerre és az ütemeket lebegő fázis választja el egymástól (bal elülső és jobb hátulsó, majd fordítva).

2. Az ügetés legyen mindig szabad, határozott, szabályos.

3. Az ügetés minőségét az összbenyomás alapján bíráljuk el, vagyis, a (ügető)lépés ütemessége és rugalmassága, valamint mind összeszedettségben, mind nyújtásban a kadencia és a lendület alapján. A minőség mutatója a rugalmas hát és az aktív hátsó lábak, valamint az ügetés minden fajtájában az ütem és a természetes egyensúly fenntartására való képesség.

4. Megkülönböztetünk: munkaügetést, ügetéslépések nyújtását, összeszedett ügetést, középügetést és nyújtott ügetést.

4.1 Munkaügetés. Az összeszedett ügetés és középügetés közötti jármód, amelyben a ló még nem eléggé képzett és még nem képes összeszedett mozgásra. Teljesen egyensúlyban mozog, száron van, egyenletes és rugalmas lépésekkel, a hátsó lábak fokozott aktivitásával megy előre. A „hátsó lábak fokozott aktivitása” kifejezés a hátsó lábak aktivitásából eredő lendület fontosságát hangsúlyozza.

4.2 Ügetéslépések nyújtása. Azoknál a lovaknál, melyeknél a középügetés még nem teljesen kiforrott, átmenetet képez a munka- és középügetés között.

4.3 Összeszedett ügetés. A ló száron van és feligazított, ívelt nyakkal halad előre. A csánk aktivitása és hajlítottsága fenntartja a lendület erejét, ezáltal lehetővé téve a vállak minden irányú könnyű mozgását. Az így mozgó ló teljes önhordásban megy. A lépéshossz rövidebb, mint a többi ügetésnél, ugyanakkor a rugalmasság és kadencia megmarad.

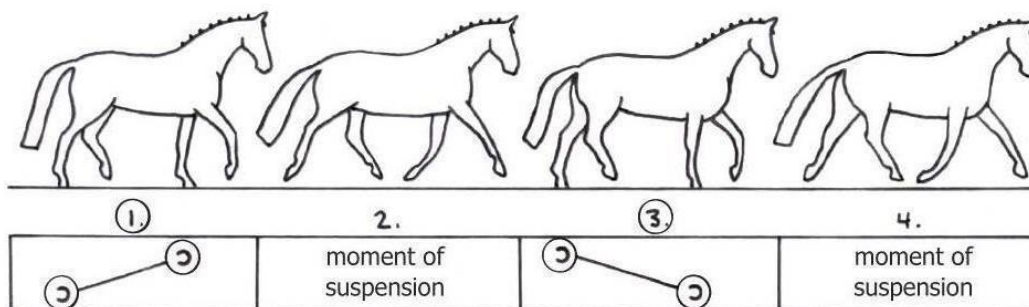
4.4 Középugetés. A munkaügetés és a nyújtott ügetés közötti jármód, de „kerekebb”, mint az utóbbi. A ló tiszta és mérsékelt hosszabb lépéshosszal, a munkaügetéshez hasonlóan egyértelműen a hátsó lábakból eredő lendülettel halad előre. A lovas megengedi a lónak, hogy száron maradva a homlokvonal az összeszedett ügetéshez és a munkaügetéshez képest valamivel a függőlegesnél előrébb kerüljön, egyidejűleg engedi, hogy a ló nyakát és fejét könnyedén leengedje. A patadobbanásoknak egyeneseknek kell lenniük, a ló mozogjon egyensúlyban és könnyedén.

4.5 Nyújtott ügetés. A ló a lehető legtértnyerőbben mozog. Anélkül hogy elszetne, a hátsó lábakból eredő kifejezett lendület által a lehető leghosszabbat lépi. A lovas megengedi a lónak, hogy száron maradva, - anélkül, hogy a szárra rádölné - növelje a keretet és tértnyerően menjen. Az elülső lábaknak ott kell talajt érniük, ahova mutatnak. Az előremozgás során az elülső és a hátsó lábak mozgásának párhuzamosnak kell lennie.

A feladat végrehajtása során a ló jó egyensúlyban mozog, és az összeszedett ügetésbe való átmenetet puhán hajtja végre, úgy, hogy a hátsó lábak több súlyt vesznek fel.

4.6 Ha nincs egyéb előírás, akkor minden ügetésmunkát tanügetésben kell végrehajtani.

4.7 Szárat a kézből kiráogatni. Ez a feladat egyértelműen megmutatja a ló átengedőségét, egyensúlyát, elengedtségét, engedelmisségét és feszültségtől mentességét. Ahhoz, hogy a „szárat a kézből kiráogatni” feladatot a lovas helyesen hajtja végre, a lovasnak a szárat fokozatosan kell kiengednie, és a lónak lefelé- előrefelé nyúlnia. Ahogy a ló lefelé-előrefelé nyúlik a nyakával a szárnak többé-kevésbé a váll magasságától induló képzeletbeli vízszintes vonalig kell érnie. A lovasnak egy rugalmas és állandó kapcsolatot kell fenntartania a ló szájával. A jármód üteme megmarad és a hátsó lábak fokozott alálépése miatt a váll szabad. A szárok összeszedésekor a ló támaszkodása állandó, és sem tarkóban, sem a szájánál nem mutat ellenállást.



Az ügetés kétütemű jármód, négy fázisban (a bekarikázott számok az ütemet mutatják)

35. Cikkely A VÁGTA

1. A vágta háromütemű jármód, amelyben pl. jobb kézen a patadobbanások a következő sorrendben követik egymást: bal hátsó láb, bal elülső és jobb hátsó láb egyidejűleg, jobb elülső láb, majd lebegő fázis következik, amelyben mind a négy láb a levegőben van, ezután következik az újabb vágtaugrás.

2. A vágatát mindig bizonytalanzkodás nélkül kell elkezdni, a vágtaugrások szabályosak, könnyedek és kadenciózottak.

3. A vágta minőségét az összbenyomás alapján bíráljuk el. Az összbenyomást meghatározza: a vágtaugrások szabályossága és könnyedsége, a kádencia - mely a tarkóban átengedő támaszkodásból és a hátsó lábak fokozott aktivitásából eredő tevékeny hátsó lábak mozgásából ered-, valamint azon képesség, hogy mennyire marad meg ugyanaz az ütem és a

természetes egyensúly vágtában, ide értve a vágtában végrehajtott iramváltások átmeneteit is. A ló egyenes vonalon egyenes marad, míg az íven megfelelően hajlított.

4. Megkülönböztetünk: munkavágtát, vágtaugrások nyújtását, összeszedett vágtát, középvágtát és nyújtott vágtát.

4.1 Munkavágta. A munkavágta az összeszedett vágta és a középvágta közötti jármód, amelyben a ló még nem eléggé képzett és még nem képes összeszedett mozgásra. A ló természetes egyensúlyban mozog, támaszkodik és egyenletes, könnyű, kadenciózott vágtaugrásokkal, a hátsó lábak fokozott aktivitásával halad előre. A „hátsó lábak fokozott aktivitása” kifejezés a hátsó lábak aktivitásából eredő lendület fontosságát hangsúlyozza.

4.2 Vágtaugrások nyújtása. A középvágtára még nem kiképzett lovak esetén a munka- és a középvágta közti vágta.

4.3 Összeszedett vágta. A ló támaszkodásban maradva feligazodva, ívelt nyakkal mozog előre. A hátsó lábak fokozott aktivitása és hajlítottsága fenntartja a lendület erejét, ezáltal nagyobb mozgásteret téve lehetővé a vállak számára. Az így mozgó ló teljes önhordásban megy, és „hegyre fel” mozgás benyomását kelti. A vágtaugrások rövidebbek, mint a többi vágtában, de a ló könnyed és élénk mozgása megmarad.

4.4 Középvágta. A középvágta a munkavágta és a nyújtott vágta közötti jármód. Sietés nélkül, a ló mérsékelt hosszabb vágtaugrásokkal halad előre a hátsó lábak aktivitása mellett. A lovas megengedi lovának, hogy a támaszkodást fenntartva az összeszedett vágtához és a munkavágtához képest fejét egy kicsit jobban a függőleges előtt tartsa, ugyanakkor fejét és nyakát könnyedén leengedje. A vágtaugrások egyenletesek és feszültségmentesek.

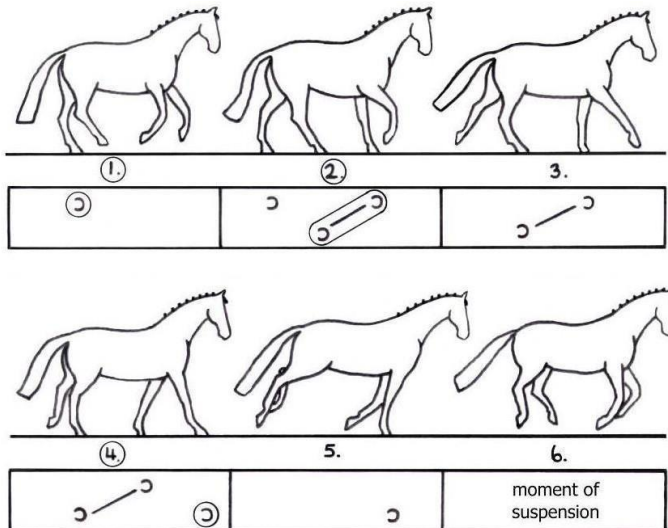
4.5 Nyújtott vágta. A ló a lehető legtérnyerőbb ugrásokkal vágtázik. Sietség nélkül vágtaugrásait a lehető leghosszabbra nyújtja. A hátsó lábak lendületessége által a ló nyugodt, könnyű és egyenes marad. A lovas megengedi a lónak, hogy száron maradván nyújtsa a keretet és térnyerőbben mozogjon. A feladat végrehajtása során a ló jó egyensúlyban mozog, és az összeszedett vágtába való átmenetet puhán hajtja végre, úgy, hogy a hátsó lábak több súlyt vesznek fel.

4.6 Ellenvágta. Az ellenvágta egyensúlyt és egyenességet kialakító gyakorlat. Az ellenvágtát összeszedett vágtában kell végrehajtani. A ló helyes lábsorrendben vágtázik, a külső elülső lába vezet, és ehhez igazodik a ló is. Az elülső lábak ugyan abba a nyomba igazodnak, mint a hátsók.

5. Egyszerű ugrásváltás. Az egyszerű ugrásváltás végrehajtásakor a ló vágtából azonnal lépésbe megy át, 3-5 lépést tesz, majd rögtön a másik kézen folytatja a vágtát.

6. Ugrásváltás. Az ugrásváltás egy vágtaugrásban, az első és hátsó lábak egyidejű cseréjével hajtandó végre. Az elülső és hátsó lábak cseréje a lebegőfázisban történik. A segítségadás pontos és finom.

Az ugrásváltás végrehajtható sorozatban is, pl. minden negyedikre, harmadikra, másodikra vagy minden egyre. A ló – még a sorozat ugrásváltásokban is – nyugodtan, könnyedén, egyenesen, élénk lendülettel halad előre, végig megtartva ugyanazt az ütemet és egyensúlyt. Annak érdekében, hogy a lovas ne korlátozza, vagy ne törje meg a sorozat ugrásváltás könnyedségét és folyamatosságát elegendő lendületet kell fenntartani. Az ugrásváltások célja: aló kellő reakciót, érzékenységet és engedelmességet mutasson az ugrásváltás segítségadásaikor.



A vágta háromütemű jármód, hat fázisban

36. Cikkely A HÁTRALÉPÉS

1. A hátralépés lebegő fázis nélküli, kétütemű, diagonális lábsorrendben végrehajtott hátrafelé irányuló mozgás. Az átlós végtagok felváltva emelkednek és helyeződnek vissza a talajra, az első és a hátulsó lábak egy vonalon maradnak.

2. A lónak végig száron kell maradnia, és hajlandónak lennie arra, hogy bármikor meginduljon előre felé.

3. Súlyos hiba, ha a ló a lovas segítségadását megelőzi, vagy elsiet, vagy ellenszegül, vagy a szár ellen megy, vagy ha a hátulsó lábaival az egyenesről letér, vagy terpeszt, vagy a hátulsó lábak inaktívak, vagy az elülső lábait húzza.

4. A lépéseket az elülső lábak hátralépésével számoljuk. A hátralépést követően a ló zártan állásban marad, vagy azonnal megindul a kívánt jármódban. Ahol a feladat „egy lóhossznyi hátralépést” ír elő, ott három vagy négy hátralépést kell megtenni.

5. A hinta (Schaukel) két hátralépés kombinációja, melyet (előrehaladó) lépés köt össze. A feladatot folyamatos átmenetekkel és a meghatározott lépés számmal kell végrehajtani.

37. Cikkely AZ ÁTMENETEK

A jármód- és iramváltásokat pontosan a megadott helyen kell végrehajtani. A jármód kádenciáját (kivéve lépésben) egészen addig a pillanatig fenn kell tartani, amíg a ló jármódot nem vált, vagy meg nem áll. Az átmenetek a jármódok közt jól behatárolhatók, az ütem és a kádencia végig megmarad. A ló könnyedén támaszkodik, nyugodt és helyes tartásban megy.

Ugyanez vonatkozik az egyik feladatból a másikba való átmenetre, pl. passage-ból piaffe-ba vagy vissza.

38. Cikkely A FÉLFELVÉTELEK

Minden feladatot vagy átmenetet alig láthatóan végrehajtott félfelvételekkel kell előkészíteni. A félfelvétel a lovas testsúly-, csizma- és szársegítségeinek szinte egyidejű és koordinált mozdulata, melynek célja, hogy a ló figyelmét felkeltse, és egyensúlyát javítsa az alacsonyabb vagy magasabb jármódba való átmenetek előtt. Azáltal, hogy a hátulsó lábak több súlyt vesznek fel, aktívabbá válnak, emiatt a ló eleje megkönnyül és a ló általános egyensúlya javul.

39. Cikkely IRÁNYVÁLTÁSOK

1. Irányváltások lovaglásakor a ló (teste) legyen a haladás ívének megfelelő íven hajlítva, maradjon elengedett, és ellenszegülés nélkül engedelmeskedjen lovasa segítségével anélkül, hogy megváltozna a jármód, az ütem vagy az iram.

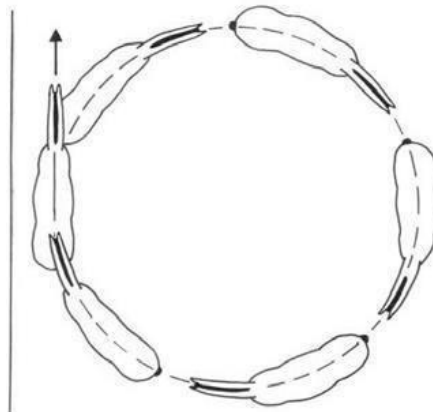
2. Az alábbiakat nevezzük irányváltásoknak:

- négyszög sarkain való átlovaglás (a lónak kb. 6 méter átmérőjű kör negyedét kell leírnia),
- rövid vagy hosszú átló,
- körbenváltás (2 félkiskör kézváltással), váltsd a köröket (2 félnagykör kézváltással),
- fél piruett és hátulja körüli fordulat,
- kígyóvonal,
- oldaljárás irányváltással: irányváltoztatás előtt a ló egyenesen marad egy pillanatig.
Cikk-cakk oldaljárás: több mint két oldaljárást tartalmazó irányváltás.

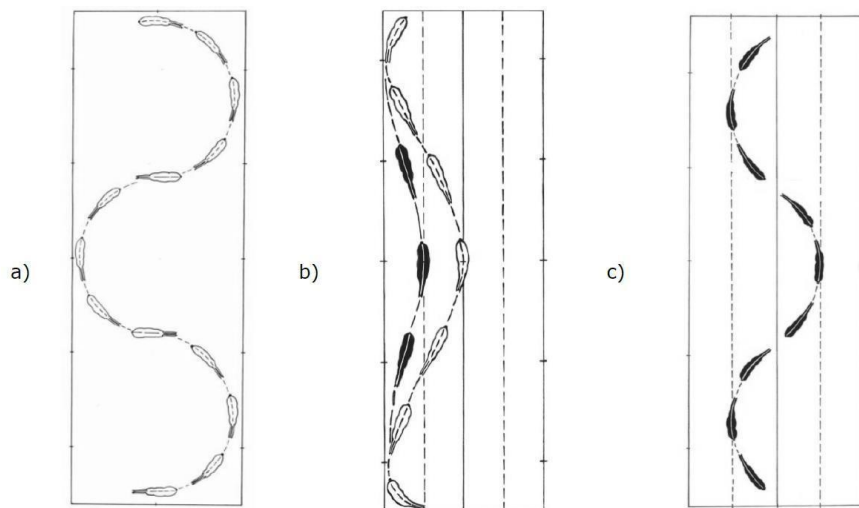
40. Cikkely PATANYOM FIGURÁK

A díjlovas programokban a patanyom figurák: a kiskörök, kígyóvonalak és nyolcasok.

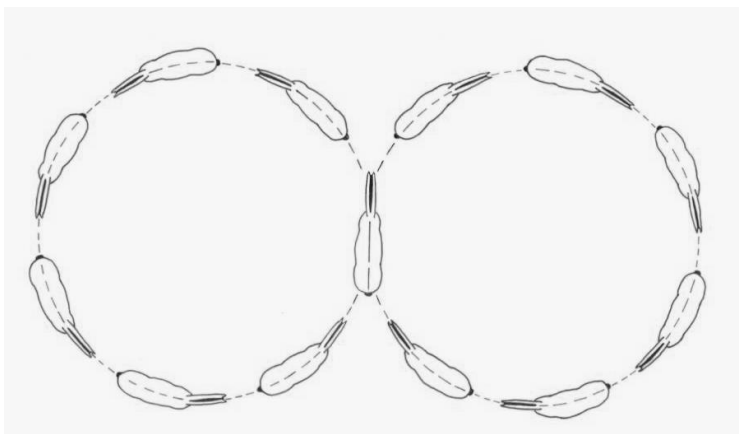
1. **Kiskör.** A „kiskör” 6, 8 vagy 10 méter átmérőjű kör. Amennyiben az átmérő nagyobb, mint 10 méter, akkor nagykörről beszélünk.



2. **Kígyóvonal.** A „többíves kígyóvonal”, a négyszög hosszú falát többször érintve, egyenessel összekötött félkörökből áll. A középvonal metszésekor a lónak párhuzamosnak kell lennie a rövidfallal (a). A félkörök nagyságától függően változik az összekötő egyenes hossza. Az „egyíves kígyóvonal” -at a hosszú faltól 5 vagy 10 méterre kell végrehajtani (b). A „kígyóvonal a középvonal mentén” feladatot a negyed vonalak közt kell végrehajtani (c).



3. Nyolcas. A nyolcas lovaglásakor a feladatban előírtak szerinti két egyforma nagyságú teljes kis kört vagy nagykört kell lovagolni, úgy hogy ezek a nyolcas közepén kapcsolódnak. A lovasnak a körök váltásakor lovát egy pillanatra egyenesre kell állítania.



41. Cikkely COMBRA VALÓ ENGEDÉS

1. A combra való engedés célja: A ló hajlékonyságának, valamint oldal irányú elmozdulásra való hajlandóságának demonstrálása.

2. A combra való engedés az FEI versenyeken munkaügetésben hajtandó végre. A ló majdnem egyenes, enyhe állításban halad előre, úgy, hogy a lovas a hajlított oldali szemboltozatot és orrlukat látja. A belső oldali lábak átlépnek a külső oldali lábakon.

A combra való engedést be kell építeni a ló kiképzésébe, még mielőtt készen állna az összeszedett munkára. A későbbiekben, az előrehaladottabb vállat be feladattal együtt, a legjobb módja annak, hogy a ló hajlékony, elengedett és feszültségmentes legyen, ami szabadságot, rugalmasságot, a jármódok ütemességét, harmóniát és könnyedséget eredményez a mozgásában.

A combra való engedést végre lehet hajtani az „átlóvonalon”, ebben az esetben a ló lehetőleg párhuzamosan haladjon a hosszú fallal, az elülső lábak egy kicsit megelőzhetik a ló farát. Ha a hosszúfal mentén történik a combra való engedés, akkor a ló teste 35 fokos szöveget zár be a hosszúfallal.

42. Cikkely HOSSZHAJLÍTÁSOK

1. A hosszhajlítások célja – a combra való engedés kivételével - a hátsó lábak alálépésének fejlesztése és fokozása, és ezáltal az összeszedettség fokozása.
2. A hosszhajlításokban - a vállat be, a farat be, a farat ki és a féloldalazás gyakorlatokban - a ló enyhén hajlítva különböző patanyomon megy.
3. A hajlítás vagy állítás soha nem lehet túlzott mértékű, tehát nem szabad, hogy ütemhibához vezessen, vagy hogy megakadályozza a mozgás folyamatosságát vagy megváltoztassa a ló egyensúlyi helyzetét.
4. A hosszhajlításokban a jármódnak szabadnak, ütemesnek és lendületesnek kell maradni, további követelmény, hogy a ló elengedett, kadenciózott legyen és megtartsa egyensúlyát. Gyakori hiba, hogy a lovas túlzottan a hajlításra és az oldalirányú léptetésre koncentrált, ezért a lendület elvész.

5. **Vállat be.** A vállat be feladat összeszedett ügetésben hajtandó végre. A vállat be gyakorlatnál a ló a lovas belső lába körül finoman kb. 30 fokban hajlított. A ló belső elülső lába a külső elülső láb elé lép, és keresztezi; a belső csípő mélyítésével a belső hátsó láb belép a teste alá. A ló nem a haladási irányba néz.

6. **Farat be.** A farat be feladat összeszedett ügetésben vagy összeszedett vágtában hajtandó végre. A farat be gyakorlatnál a ló enyhén meghajlik a lovas belső lába körül, de valamivel jobban, mint a vállat be-nél. A hajlítás egy folyamatos kb. 35 fokos szöveget mutat (előről és hátulról négy patanyomot látunk). Az eleje a nyomvonalon marad, míg a hátulja befelé elmozdul. A külső lábak megelőzik és keresztezik a belső lábakat. A ló a mozgás irányába van meghajlítva.

A farat be kezdeténél a hátsó lábak elhagyják a nyomvonalat, vagy a sarokból vagy körből indítva nem térnek vissza a nyomvonalba. A farat be végén a hátsó lábak visszatérnek a nyomvonalra (anélkül, hogy a nyak/tarkó ellenállításba kerülne), mintha egy kört fejeznének be. A farat be célja, hogy a lovas megfelelő hajlításban egyenes, összeszedett ügétést mutasson be egyenes vonalon. Az elülső és a hátsó lábak lépjenek keresztbe, az egyensúly és kadencia maradjon fent.

7. **Farat ki.** A farat ki gyakorlat a farat befördítettje. A hátsó lábak a nyomvonalon maradnak, míg az elülsők befelé mozdulnak. A farat ki befejezéséhez az elülső lábak a hátsókhoz igazodnak a nyomvonalon. A feladat végrehajtása során egyébként a farat be előírásai az irányadók.

A ló a lovas belső lába körül enyhén meg van hajlítva. A ló külső lábai átlépi és keresztezik a belsőket, a ló a mozgás irányába van hajlítva.

A farat ki célja, hogy a vállat-be feladathoz képest nagyobb szögű hajlítást bemutatva egyenes, összeszedett ügétést mutasson be egyenes vonalon. Az elülső és a hátsó lábak lépjenek keresztbe, az egyensúly és kadencia maradjon fent.

8. **Féloldalazás.** A féloldalazás a farat be változata, ami nem a hosszúfal mentén, hanem az átlóvonalon kerül végrehajtásra. Összeszedett ügetésben (a kúrben esetleg passageban), vagy összeszedett vágtában hajtható végre. A féloldalazás gyakorlatnál a ló enyhén, a lovas belső lába körül a mozgás irányába hajlított. Hogy a vállak nagyobb válszabadságot és mozgásteret kapjanak, fontos, hogy a lendület, különösen a belső hátsó lábak aktivitása, megmaradjon. A ló teste majdnem párhuzamos a hosszú fallal, az elülső lábak kissé megelőzik a ló farát.

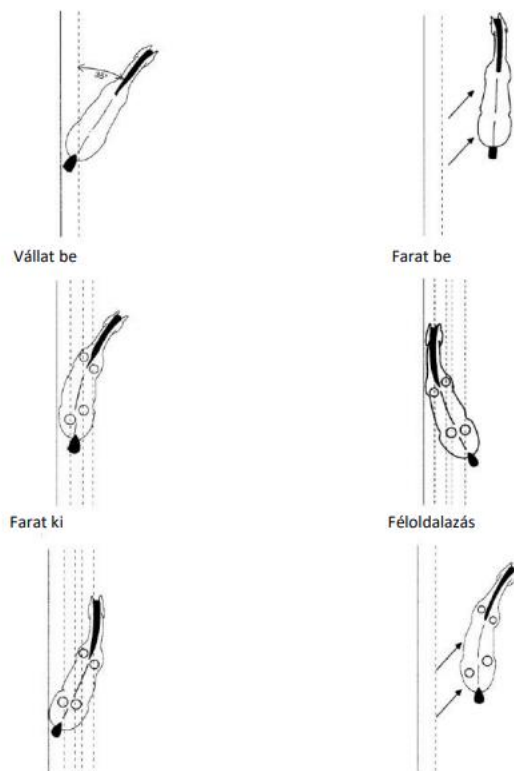
Ügetésben a külső lábak átlépi és keresztezik a belső lábakat. Vágtában a féloldalazás előre és oldal irányú ugrások sorozata.

A féloldalazás célja ügetésben, hogy a vállat-be feladathoz képest nagyobb szögű hajlítást bemutatva egyenes, összeszedett ügétést mutasson be az átlón. Az elülső és a hátsó lábak lépjenek keresztbe, az egyensúly és kadencia maradjon fent.

A féloldalazás célja vágtában, hogy a hajlítást fenntartva folyamatos előre és oldal irányba haladva a vágta összeszedettségét és elengedettségét megmutassa, és fejlessze. A feladat során a ló nem veszítheti el az ütemét, egyensúlyát és könnyed elengedett hajlítottságát.

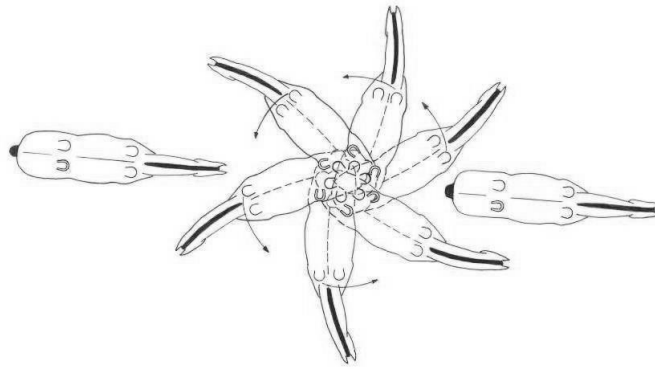
Combra való engedés a fal mentén

Combra való engedés átlón



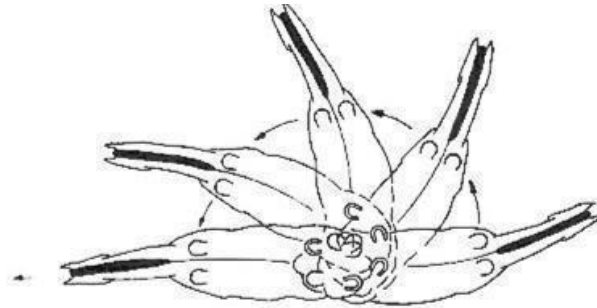
43. Cikely **PIRUETT, FÉLPIRUETT, HÁTULJA KÖRÜLI FORDULAT**

1. A piruett (félpiruett) két patanyomon lovagolt 360 fokos (180 fokos) fordulat, amelynek sugara egyenlő a ló hosszával, és a ló eleje a hátulja körül fordul.
 2. A piruettet (félpiruettet) általában összeszedett lépésben vagy vágtaban hajtják végre, de piaffe-ban is végrehajtható.
 3. A piruett (fél piruett) végrehajtásakor a ló elülső lábai és külső hátulsó lába a belső hátulsó láb körül mozog. A belső hátulsó láb a lehető legkisebb kört írja le.
 4. Bármely jármódban hajtják végre a piruettet (félpiruettet) a lovat enyhén arra az oldalra kell hajlítani, amelyre fordul. E fordulás könnyed, végig megmarad a könnyű támaszkodás, valamint a jármódnak megfelelő lábsorrend. A tarkó végig a legmagasabb pont marad.
 5. A piruett (félpiruett) folyamán a ló őrizze meg az aktivitását (beleértve a lépést is), ne lépjen el hátra vagy oldalirányba.
 6. A vágtapiruett vagy félpiruett végrehajtásakor a lovasnak a lóval tökéletesen könnyű kapcsolatot kell fenntartania, miközben az összeszedettség kifejezettebbé válik. A hátulsó lábak a súlypont alatt vannak, a far mélyebben ültetett, a koncok jól hajlítottak. A feladat részét képezik a fordulat előtt és után megtett vágtaugrások. A piruett előtti vágtaugrásokat nagyfokú aktivitás és összeszedettség kell, hogy jellemezze, a fordulat után a lónak tökéletes egyensúlyban kell maradnia.
- A vágtapiruett vagy félpiruett célja, hogy bemutassuk, hogy a ló hogyan fordul meg a belső hátulsó lába körül kissugarú körön a fordulat irányába hajlítva, úgy, hogy közben a vágta aktivitása és tisztasága megmarad, a feladat előtt és után egyenesen, és egyensúlyban marad a ló. A vágtaban végrehajtott piruettben, félpiruettben a bíró számára felismerhetőek kell legyenek a tiszta vágtaugrások, azonban, az átlós lábak (belső hátulsó, külső elülső) nem érintik egyszerre a földet.



7. A piruett (félpiruett) minőségének elbírálásakor a mozgás elengedtségét, könnyedségét, szabályosságát, valamint a kezdet és a befejezés pontosságát és könnyedségét kell megítélni. A vágtapiruett (félpiruett) esetében a teljes piruett 6 – 8 vágtaugrásból, míg a félpiruett 3-4 vágtaugrásból áll.

8. **A Félpiruett lépésben (röviden hátraarc)** (180 fok) összeszedett lépésből indul és ez a feladat végrehajtása során mindvégig megmarad. Amint a ló kiér a félpiruettből az eredeti patanyomra tér vissza, anélkül hogy a hátsó lábai kereszteznék egymást.



9. **Hátulja körüli fordulat lépésből.** Fiatalabb lovaknál, melyek még nem állnak készen az összeszedett lépésre a „hátulja körüli fordulat” egy megfelelő gyakorlat a ló összeszedettségének előkészítésére. A „hátulja körüli fordulat” középlépésből hajtandó végre. A feladatot félfelvételek sorozatával kell előkészíteni, amelynek eredményeként a lépéshossz valamivel rövidebb lesz és a hátsó lábak hajlíthatósága fokozódik.

A ló nem áll meg sem a fordulat előtt, sem a végén. A „hátulja körüli fordulat” nagyobb sugarú körben (kb: ½ m) hajtható végre, mint a lépés piruett, azonban a kiképzési skála követelményei az ütem, támaszkodás, aktivitás és egyenesség tekintetében ugyan azok.

44. Cikkely *PASSAGE*

1. **A passage** erősen összeszedett, magas és nagyon kadenciózott ügetés. A passaget a hátsó lábak fokozott aktivitása, a térd- és csípőízületek nagyfokú hajlítottsága és a mozgás elegáns rugalmassága jellemzi. Az átlós lábpár felváltva - meghosszabbodott lebegési fázissal - kadenciózottan emelkedik és helyeződik vissza a földre.

2. Elvben a felemelt elülső lábat a másik elülső láb szárközepéig kell emelni. A felemelt hátsó lábat enyhén a másik hátsó láb csüdizülete fölé kell emelni.

3. A nyak legyen feligazított és elegánsan ívelt, a tarkó a legmagasabb pont, a homlokvonal megközelíti a függőlegest. A ló maradjon könnyed és maradjon puhán "száron", anélkül, hogy a kadencia megváltozna. A lendület végig élénk és kifejezett.

4. Komoly hibának számít az első vagy hátsó láb ütemhibája, az elülső lábak vagy a hátsó lábak kilengése, az elülső vagy hátsó lábak kapkodó mozgása, valamint a hátsó láb leragadása vagy dupla ütem a lebegési fázisban.

A passage célja ügetésben bemutatni a legmagasabb szintű összeszedettséget, kadenciát és lebegési fázist.

45. Cikkely PIAFFE

1. A **piaffe** nagymértékben összeszedett, kadenciózott, a lábak átlós emelésével végrehajtott mozgás, ami azt a benyomást adja, hogy a ló egyhelyben mozog. A ló háta elengedett és rugalmas. A hátsó lábak ültetettek, fokozott konchajlítást mutatnak, így a vállak és az elülső lábak szabadok, könnyedén mozognak. Minden átlós lábpár felváltva, egyenletes kádenciával és elrugaszkodással emelkedik és helyeződik vissza a talajra.

2. Elvben a felemelt elülső lábat a másik elülső láb szárközepéig, a felemelt hátsó lábat kissé a másik hátsó láb csüdizülete fölé kell emelni.

3. A nyak legyen feligazított és elegánsan ívelt, a tarkó a legmagasabb pont. A támaszkodás könnyed, a tarkó rugalmas, a ló száron van. A ló teste rugalmasan, kadenciózottan és harmonikusan mozog.

4. A piaffe-ot lendületesen, tökéletes egyensúlyban kell végrehajtani. Bár a piaffe-ot egyhelyben kell végrehajtani, a lónak hajlandóságot kell mutatnia az előremenésre, hogy az előrehajtó segítségre azonnal meginduljon.

5. Komoly hibának számít a legcsekélyebb mértékű hátrafelé mozgás, a hátsó vagy elülső lábak ütemhibája vagy kapkodó mozgása, nem tiszta átlós lépés, az elülső vagy hátsó lábak keresztezése, az elülső lábak vagy a hátsó lábak kilengése, terpeszt elől vagy hátul, túl sokat megy előre vagy dupla ütemet mutat be.

A piaffe célja: a látszólag egyhelyben végrehajtott legmagasabb szintű összeszedettség demonstrálása.

46. Cikkely LENDÜLET ÉS ENGEDELMESSÉG

1. A **lendület** egy határozott és energikus, de a lovas ellenőrzése alatt tartott, a hátsó végtagokból kiinduló, előrehajtó energiaátvitel, amely a ló atlétikus mozgását eredményezi. A lendületesen mozgó lovat a könnyed támaszkodás és az elengedett, lengő hát jellemzi.

2. Az előrehaladás sebessége nem azonos a lendülettel, a sebesség fokozódása gyakran a jármód ellaposodásához vezet. A lendület a hátsó lábak energikus mozgásában nyilvánul meg. Ez a mozgás folyamatos és nem szaggatott. A csánk, ahogy hátsó láb elhagyja a földet először inkább előre, mint felfelé mozdul, de semmiképp nem hátra. A lendületességet az határozza meg, hogy a ló mennyi időt tölt a levegőben (és nem a földön); ennek megfelelően a jármódon belül egyértelműen további különbséget tudunk tenni az összeszedett ügetés és a passage között. Lendületesség mindezért csak azoknál a jármódoknál figyelhető meg, ahol van lebegési fázis.

3. A lendület a jól összeszedett vágta és ügetés előfeltétele. Ha nincs lendület, nincs mit összeszedni.

4. Az **engedelmesség** nem jelent alárendeltséget, hanem a lovas és a ló közötti harmonikus, a ló bizalmán alapuló kapcsolatot, amelyben a ló figyelmesen, bizalommal, készségesen, könnyedén, fesztelenül törekszik végrehajtani a lovas által megkívánt gyakorlatokat.

Az engedelmesség a könnyű támaszkodásban, az elengedett rugalmas tarkóban is megnyilvánul, ellenkező esetben a ló a lovas keze ellen megy, tehát szár fölött vagy szár mögött van. A legfőbb kontaktus a ló szájával a csikózabla.

5. Ha a ló a nyelvét a zabla fölé helyezve kidugja, vagy csikorgatja a fogát, vagy tekeri a farkát, ezek legtöbbször az idegesség, feszültség és ellenszegülés jelei, amit a bírónak a feladat elbírálásánál, valamint az összbenyomásnál figyelembe kell vennie.

6. Az engedelmesség figyelembevételkor a legelső gondolat a készségesség, hogy a ló megérti, amit kérnek tőle és bízik a lovasában annyira, hogy minden félelem vagy feszültség nélkül a segítségekre reagálva végre is hajtsa azt.

7. A vonalon maradás, előremenetel és az egyensúly lehetővé teszi, hogy a ló a lovas „előtt legyen”, a zablát elfogadva támaszkodásban és önhordásban menjen előre. Valójában ez alkotja az összkép harmóniáját és könnyedségét.

A fő követelmények/feladatok végrehajtása a díjlovagló program során, az engedelmesség alapvető követelménye.

47. Cikkely AZ ÖSSZESZEDETTSÉG

A ló összeszedettségének célja:

- a) A ló egyensúlyának továbbfejlesztése és javítása, mivel azt a lovas súlya többé-kevésbé megváltoztatta.
- b) A ló olyan képességeinek fejlesztése, hogy a hátsó lábak ültetettsége fokozódjon és a ló jobban a súlypont alá lépjen, annak érdekében, hogy a ló eleje könnyedebbé és mozgékonyabbá váljon.
- c) Annak elérése, hogy a kényelmesebb lovagolhatóság érdekében könnyedén, elegánsan hordja magát a ló.

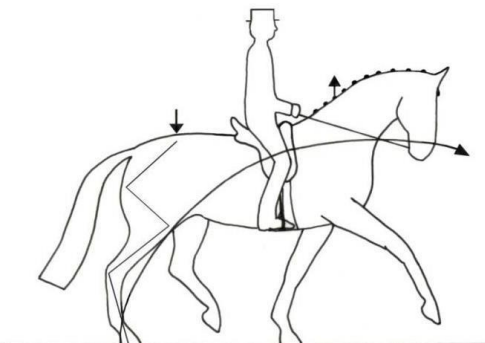
Az összeszedettség elérését a félfelvelelek, és hosszahajlítások, mint a vállat be, a farat be, farat ki, és a féloldalazás segítik elő.

Az összeszedettség - testsúly-, csizma- és szársegítségek által – a hátsó lábakkal fokozott aktivitásával fejleszhető és érhető el. Az ízületek hajlítottak és rugalmasak, hogy a hátsó lábak a súlypont alá tudjanak lépni.

A hátsó végtagokat azonban nem kell túlságosan a ló súlypontja alá léptetni, mert akkor az alátámasztás túlságosan megrövidül. Ez megzavarja a ló mozgását, így romlik az egyensúlyi helyzete, stabilitása, ami megnehezíti a harmonikus és helyes egyensúly megtartását.

A másik esetben viszont, amikor a lónak hosszú a háta, a ló nem képes arra, hogy a hátsó lábával a súlypont alá lépjen, így soha nem fog tudni olyan elfogadható összeszedettséget mutatni, amit az jellemezne, hogy a ló könnyedén, elegánsan "hordja magát" és soha nem érhet el a hátsó láb aktivitásából eredő élénk lendületet.

A ló fejének és nyakának tartása az összeszedett jármódban természetesen függ a ló képzettségi fokától és valamennyire az alkatától. Nyaka a martól a tarkó legmagasabb pontjáig mindenképp könnyedén feligazított, harmonikus ívű, homlokvonala pedig kissé a függőleges előtt legyen. Azonban az összeszedő segítségadás pillanatában a ló homlokvonala elérheti a függőleges vonalat. A nyak íve közvetlen összefüggést mutat az összeszedettség mértékével.



48. Cikkely A LOVAS ÜLÉSE ÉS SEGÍTSÉGADÁSAI

1. A lovasnak minden feladatot látható erőfeszítés nélkül kell lovagolnia. A lovas egyensúlyban, elengedetten, mélyen, laza ágyékkal és csípővel, nyugodt, jól leengedett combokkal és lábszárakkal üljön. A sarok a legmélyebb pont. A felsőtest fesztelen és egyenes. A kéz független a lovas ülésétől. A kezek nyugodtan, közel egymáshoz, a hüvelykujj a legmagasabb pont és a könyök, alkar a ló szájával egyvonalban van. A könyök a test mellett helyezkedik el. Ezek a feltételek segítik a lovast, hogy a lovas a ló mozgását puhán és szabadon követhesse.
2. A lovas segítségadásának hatékonysága meghatározza a feladat pontos végrehajtását. A ló és lovas harmonikus együttműködésére folyamatosan törekedni kell.
3. A díjlovagló versenyeken kötelező a lovaglás során a szárazakat két kézben tartani. A programlovaglás befejezése után azonban, a négyszög lépésben, hosszú száron történő elhagyásakor a lovas saját döntése szerint egy kézbe veheti a szárazakat. Kúr esetében, lásd: Irányelvek Bírók részére kúr bírálatához, és Irányelvek a kúr nehézségi fokának megítéléséhez, elérhető a www.fei.org - weboldalon.
4. Bármilyen hangsegítség vagy ismétlődő csettegés súlyos hibának számít, és az adott feladat pontozásánál, illetve az összbenyomásnál figyelembe kell venni.